

INTERVENÇÕES

| Intervenção | Ano | Obra | Contrato/Aditivo | Prazo | Data Inicial | Valor Total | % Medição |
|-------------|------|--|---------------------|-------|--------------|----------------|-----------|
| 2 | 2025 | Barracão Industrial Esta intervenção foi concluída | Contrato 17/2025 | 180 | 17/06/2025 | R\$ 438.000,00 | 100,00% |

Nº2/2025
Data Inicial: 17/06/2025

Barracão Industrial

R\$ 438.000,00

Intervenção X Bem

Bem Patrimonial

38257

Empenho X Intervenção

| Nº do Empenho | Ano | Data | Origem |
|---------------|------|------------|--------|
| 3749 | 2025 | 17/06/2025 | 12537 |
| 3750 | 2025 | 17/06/2025 | 12537 |

Intervenção X Ação do Planejamento

| Pessoa Jurídica | Código da Ação | Código de Controle de Leis e Atos | Data |
|-----------------|----------------|-----------------------------------|------------|
| 12537 | 1012 | 5300 | 17/06/2025 |

Responsabilidades Técnica

| Tipo Doc. (Responsável Técnico) | Doc. (Responsável Técnico) | Tipo Doc. (Orgão Classe) | Doc. (Orgão Classe) | Responsabilidade Técnica | Resp. Técnica Ativa? |
|---------------------------------|----------------------------|--------------------------|---------------------|--------------------------|----------------------|
| CPF | 02*.2*.0**-97 | ART (CREA) | 17**2*4**03** | Projeto Complementar | Sim |
| CPF | 08*.7*.7**-00 | ART (CREA) | 17**2*4**22** | Execução de Obra | Sim |
| CPF | 71*.0*.4**-04 | RRT (CAU) | 14**2*3* | Projeto Arquitetônico | Sim |
| CPF | 71*.0*.4**-04 | RRT (CAU) | 14**2*3* | Orçamento | Sim |
| CPF | 71*.0*.4**-04 | RRT (CAU) | 14**2*2* | Fiscalização | Sim |

Planilhas de Orçamento

| Tipo | Contrato/Aditivo | Ano | CNPJ | Lei ou Ato | Valor | Data | % Medição |
|----------|------------------|------|--------------------|------------|----------------|------------|-----------|
| Base | | | | 9590 | R\$ 564.306,58 | 24/03/2025 | |
| Contrato | 17 | 2025 | 95.585.477/0001-92 | 9591 | R\$ 438.000,00 | 10/04/2025 | 100,00% |

Acompanhamentos

| Lei ou Ato | Tipo | Número | Origem | Data | Tipo de Medição | Contrato/Aditivo | % Medição |
|------------|---------|--------|----------------|------------|------------------------------|------------------|-----------|
| 9713 | Medição | 1 | Jurisdicionado | 31/07/2025 | Execução Indireta - Contrato | Contrato 17/2025 | 9,76% |
| 9715 | Medição | 2 | Jurisdicionado | 29/08/2025 | Execução Indireta - Contrato | Contrato 17/2025 | 32,50% |
| 9717 | Medição | 3 | Jurisdicionado | 30/09/2025 | Execução Indireta - Contrato | Contrato 17/2025 | 49,21% |

| | | | | | | | |
|-------|-----------|---|----------------|------------|------------------------------|------------------|---------|
| 10086 | Medição | 4 | Jurisdicionado | 31/10/2025 | Execução Indireta - Contrato | Contrato 17/2025 | 52,26% |
| 10089 | Medição | 5 | Jurisdicionado | 14/11/2025 | Execução Indireta - Contrato | Contrato 17/2025 | 62,17% |
| 10092 | Medição | 6 | Jurisdicionado | 12/12/2025 | Execução Indireta - Contrato | Contrato 17/2025 | 72,96% |
| 22005 | Medição | 7 | Jurisdicionado | 30/01/2026 | Execução Indireta - Contrato | Contrato 17/2025 | 72,96% |
| 22007 | Medição | 8 | Jurisdicionado | 27/02/2026 | Execução Indireta - Contrato | Contrato 17/2025 | 100,00% |
| 22008 | Conclusão | 9 | Jurisdicionado | 27/02/2026 | | | |

Matrículas de Obras


| Número CEI | Número CND | Sequencial | Data de Emissão | Data de Validade | Data de Cancelamento |
|--------------|------------|------------|-----------------|------------------|----------------------|
| 900247376977 | | | | | |

Nº2/2025
Data Inicial: 17/06/2025

Barracão Industrial

Documentos

R\$ 438.000,00

|  PREFEITURA MUNICIPAL DE SAUDE DO IGUAÇU LICITADO PELA LEI Nº 14.133 / 2021 | | | | | | | | | ESTADO DO PARANÁ | | | |
|--|--------|--------|--|--------------------|--------------------|-------------|-------------------------|----------------------|-------------------|--------------|-----------------------|----------------|
| MUNICÍPIO: | | | SAUDE DO IGUAÇU | CÓDIGO SAM MUNIC.: | 377 | Mês | Dez | MEDIÇÃO PARCELA | 5 | DATA | 12/12/2025 - setembro | |
| SUBPROJETO: | | | PAVIMENTAÇÃO DE VIAS URBANAS | | | SAM | 36 | CONTRATO EMPREITADA: | ORDEM DE SERVIÇO: | | | |
| FIRMA EMPREITEIRA: | | | ORIGINAL CONSTRUTORA E EMPREENDIMENTOS LTDA ME | CNPJ: | 27.923.240/0001-14 | Lote | 1 | Nº | 17/2025 | Nº | | |
| | | | | | | | | DATA: | 16/06/2025 | DATA | | |
| MEDIÇÃO DOS SERVIÇOS | | | | | | | | | ORÇAMENTO | | | |
| Nº | CÓDIGO | ORIGEM | DISCRIMINAÇÃO DO SERVIÇOS | Unid | Quantid. LICITADA | % Executada | Coef. De Influên. (ABC) | % Total | Custo Unitário | Valor Medido | Total Contrato | Saldo Contrato |
| GLOBAL - LOTE 1 | | | | | | | | | | | | |
| 1 | | 561 | SERVIÇOS PRELIMINARES E ADMINISTRAÇÃO DA OBRA | | - | | | | - | - | - | - |
| | 1.1 | | SERVIÇOS_PRELIMINARES | | - | | | | - | - | - | - |
| | 1.1.2 | | LOCACAO | | - | | | | - | - | - | - |
| | 99059 | SINAPI | LOCACAO CONVENCIONAL DE OBRA, UTILIZANDO GABARITO DE TÁBUAS CORRIDAS PONTALETADAS A CADA 2,00M - 2 UTILIZAÇÕES. AF_10/2018 | m | 76,00 | 100,00% | 1,19% | 1,19% | 68,65 | 5.217,40 | 5.217,40 | - |
| | 1.2 | | ADMINISTRACAO E CANTEIRO DE OBRAS | | - | | | | - | - | - | - |
| | 1.2.2 | | BARRACAO DE OBRA | | - | | | | - | - | - | - |
| | 93584 | SINAPI | EXECUÇÃO DE DEPÓSITO EM CANTEIRO DE OBRA EM CHAPA DE MADEIRA COMPENSADA, NÃO INCLUSO MOBILIÁRIO. AF_04/2016 | m2 | 6,00 | 100,00% | 1,39% | 1,39% | 1.011,65 | 6.069,90 | 6.069,90 | - |
| | 1.2.3 | | PLACA DE IDENTIFICAÇÃO / LETREIRO | | - | | | | - | - | - | - |
| | 51 | ORSE | PLACA DE OBRA 4,00 X 2,00 M, EM CHAPA DE ACO GALVANIZADO, INCLUSIVE ARMAÇÃO EM MADEIRA E PONTALETES | un | 1,00 | 100,00% | 0,65% | 0,65% | 2.838,23 | 2.838,23 | 2.838,23 | - |
| | x | | SERVIÇOS EXTRAS - SERVIÇOS PRELIMINARES E ADMINISTRACAO DA OBRA | | - | | | | - | - | - | - |
| | 98525 | SINAPI | LIMPEZA MECANIZADA DE CAMADA VEGETAL, VEGETAÇÃO E PEQUENAS ÁRVORES (DIÂMETRO DE TRONCO MENOR QUE 0,20 M), COM TRATOR DE ESTEIRAS.AF_05/2018 | m2 | 1.000,00 | 100,00% | 0,16% | 0,16% | 0,68 | 680,00 | 680,00 | - |
| 2 | | 562 | MOVIMENTO DE TERRA, DRENAGEM E ÁGUAS PLUVIAIS | | - | | | | - | - | - | - |
| | 2.1 | | MOVIMENTO DE TERRA | | - | | | | - | - | - | - |
| | 2.1.2 | | ESCAVACAO MECANICA | | - | | | | - | - | - | - |
| | 102276 | SINAPI | ESCAVAÇÃO MECANIZADA DE VALA COM PROF. ATÉ 1,5 M (MÉDIA MONTANTE E JUSANTE/UMA COMPOSIÇÃO POR TRECHO), ESCAVADEIRA (0,8 M3), LARG. MENOR QUE 1,5 M, EM SOLO DE 1A CATEGORIA, EM LOCAIS COM ALTO NÍVEL DE INTERFERÊNCIA. AF_02/2021 | m3 | 53,30 | 100,00% | 0,16% | 0,16% | 13,40 | 714,22 | 714,22 | - |
| | 2.3 | | DRENAGEM E AGUAS PLUVIAIS | | - | | | | - | - | - | - |
| | 2.3.2 | | CANALETAS/CALHAS EM CONCRETO E ALVENARIA | | - | | | | - | - | - | - |
| | 102990 | SINAPI | CANALETA MEIA CANA PRÉ-MOLDADA DE CONCRETO (D = 30 CM) - FORNECIMENTO E INSTALAÇÃO. AF_08/2021 | m | 53,50 | | 0,40% | | 32,92 | - | 1.761,22 | 1.761,22 |
| | 2.3.9 | | TUBOS DE CONCRETO | | - | | | | - | - | - | - |
| | 95567 | SINAPI | TUBO DE CONCRETO (SIMPLES) PARA REDES COLETORAS DE AGUAS PLUVIAIS, DIÂMETRO DE 300 MM, JUNTA RÍGIDA, INSTALADO EM LOCAL COM BAIXO NÍVEL DE INTERFERÊNCIAS - FORNECIMENTO E ASSENTAMENTO. AF_12/2015 | m | 15,00 | | 0,26% | | 75,81 | - | 1.137,15 | 1.137,15 |
| | 95568 | SINAPI | TUBO DE CONCRETO (SIMPLES) PARA REDES COLETORAS DE AGUAS PLUVIAIS, DIÂMETRO DE 400 MM, JUNTA RÍGIDA, INSTALADO EM LOCAL COM BAIXO NÍVEL DE INTERFERÊNCIAS - FORNECIMENTO E | m | 9,00 | | 0,19% | | 94,22 | - | 847,98 | 847,98 |

5º medição

| Nº | CÓDIGO | ORIGEM | DISCRIMINAÇÃO DO SERVIÇOS | Unid | Quantid. LICITADA | % Exe-cutada | Coef. De Influên. (ABC) | % Total | Custo Unitário | Valor Medido | Total Contrato | Saldo Contrato |
|----|---------|--------|--|------|-------------------|--------------|-------------------------|---------|----------------|--------------|----------------|----------------|
| | 98110 | SINAPI | CAIXA DE GORDURA PEQUENA (CAPACIDADE: 19 L), CIRCULAR, EM PVC, DIÂMETRO INTERNO= 0.3 M. AF 12/2020 | un | 1,00 | | 0,08% | | 367,52 | - | 367,52 | 367,52 |
| | 97902 | SINAPI | CAIXA ENTERRADA HIDRAULICA RETANGULAR EM ALVENARIA COM TIJOLOS CERÂMICOS MACIÇOS, DIMENSÕES INTERNAS: 0,6X0,6X0,6 M PARA REDE DE ESGOTO. AF 12/2020 | un | 3,00 | | 0,41% | | 604,52 | - | 1.813,56 | 1.813,56 |
| | 2.4.6 | | CAIXAS SIFONADAS | | - | | | | - | - | - | - |
| | 89707 | SINAPI | CAIXA SIFONADA, PVC, DN 100 X 100 X 50 MM, JUNTA ELÁSTICA, FORNECIDA E INSTALADA EM RAMAL DE DESCARGA OU EM RAMAL DE ESGOTO SANITÁRIO. AF 08/2022 | un | 2,00 | | 0,02% | | 51,02 | - | 102,04 | 102,04 |
| 3 | | 564 | ESTRUTURAS | | - | | | | - | - | - | - |
| | 4.1 | | FORMAS | | - | | | | - | - | - | - |
| | 4.1.2 | | FORMAS PARA SUPERESTRUTURA | | - | | | | - | - | - | - |
| | 96535 | SINAPI | FABRICAÇÃO, MONTAGEM E DESMONTAGEM DE FÔRMA PARA SAPATA, EM MADEIRA SERRADA, E=25 MM, 4 UTILIZAÇÕES. AF_06/2017 | m2 | 101,21 | 100,00% | 3,27% | 3,27% | 141,67 | 14.338,42 | 14.338,42 | |
| | 96536 | SINAPI | FABRICAÇÃO, MONTAGEM E DESMONTAGEM DE FÔRMA PARA VIGA BALDRAME, EM MADEIRA SERRADA, E=25 MM, 4 UTILIZAÇÕES. AF 06/2017 | m2 | 58,20 | 100,00% | 0,92% | 0,92% | 69,48 | 4.043,74 | 4.043,74 | |
| | 92269 | SINAPI | FABRICAÇÃO DE FÔRMA PARA PILARES E ESTRUTURAS SIMILARES, EM MADEIRA SERRADA, E=25 MM. AF 09/2020 | m2 | 50,62 | 100,00% | 1,32% | 1,32% | 114,42 | 5.791,94 | 5.791,94 | |
| | 4.2 | | ARMADURAS | | - | | | | - | - | - | - |
| | 4.2.3 | | ARMAÇÃO CA-50 e CA-60 | | - | | | | - | - | - | - |
| | 96544 | SINAPI | ARMAÇÃO DE BLOCO, VIGA BALDRAME OU SAPATA UTILIZANDO AÇO CA-50 DE 6,3 MM - MONTAGEM. AF 06/2017 | kg | 96,59 | 100,00% | 0,40% | 0,40% | 18,29 | 1.766,63 | 1.766,63 | |
| | 96545 | SINAPI | ARMAÇÃO DE BLOCO, VIGA BALDRAME OU SAPATA UTILIZANDO AÇO CA-50 DE 8 MM - MONTAGEM. AF 06/2017 | kg | 526,33 | 100,00% | 1,93% | 1,93% | 16,07 | 8.458,12 | 8.458,12 | |
| | 96546 | SINAPI | ARMAÇÃO DE BLOCO, VIGA BALDRAME OU SAPATA UTILIZANDO AÇO CA-50 DE 10 MM - MONTAGEM. AF 06/2017 | kg | 555,20 | 100,00% | 1,75% | 1,75% | 13,82 | 7.672,86 | 7.672,86 | |
| | 92759 | SINAPI | ARMAÇÃO DE PILAR OU VIGA DE ESTRUTURA CONVENCIONAL DE CONCRETO ARMADO UTILIZANDO AÇO CA-60 DE 5,0 MM - MONTAGEM. AF 06/2022 | kg | 179,00 | 100,00% | 0,58% | 0,58% | 14,10 | 2.523,90 | 2.523,90 | |
| | 92762 | SINAPI | ARMAÇÃO DE PILAR OU VIGA DE ESTRUTURA CONVENCIONAL DE CONCRETO ARMADO UTILIZANDO AÇO CA-50 DE 10,0 MM - MONTAGEM. AF 06/2022 | kg | 325,00 | 100,00% | 0,77% | 0,77% | 10,36 | 3.367,00 | 3.367,00 | |
| | 4.3 | | CONCRETOS E GRAUTES | | - | | | | - | - | - | - |
| | 4.3.4 | | ESTRUTURAL USINADO | | - | | | | - | - | - | - |
| | 4.3.4.1 | | CONCRETAGENS | | - | | | | - | - | - | - |
| | 103674 | SINAPI | CONCRETAGEM DE VIGAS E LAJES, FCK=25 MPA, PARA LAJES PREMOLDADAS COM USO DE BOMBA - LANÇAMENTO, ADENSAMENTO E ACABAMENTO. AF 02/2022 | m3 | 4,76 | | 0,62% | | 571,52 | - | 2.720,44 | 2.720,44 |
| | 96557 | SINAPI | CONCRETAGEM DE BLOCOS DE COROAMENTO E VIGAS BALDRAMES, FCK 30 MPA, COM USO DE BOMBA LANÇAMENTO, ADENSAMENTO E ACABAMENTO. AF 06/2017 | m3 | 16,85 | 100,00% | 2,29% | 2,29% | 596,37 | 10.048,83 | 10.048,83 | |
| | 4.4 | | LASTROS | | - | | | | - | - | - | - |
| | 4.4.2 | | CONCRETO SIMPLES | | - | | | | - | - | - | - |
| | 100324 | SINAPI | LASTRO COM MATERIAL GRANULAR (PEDRA BRITADA N.1 E PEDRA BRITADA N.2), APLICADO EM PISOS OU LAJES SOBRE SOLO, ESPESSURA DE *10 CM*. AF 07/2019 | m3 | 39,05 | 100,00% | 1,27% | 1,27% | 142,46 | 5.563,06 | 5.563,06 | |
| | 4.5 | | LAJES PRE-MOLDADAS | | - | | | | - | - | - | - |
| | 4.5.2 | | LAJES PRE-MOLDADAS | | - | | | | - | - | - | - |
| | 101964 | SINAPI | LAJE PRÉ-MOLDADA UNIDIRECIONAL, BIAPOIADA, PARA FORRO, ENCHIMENTO EM CERÂMICA, VIGOTA CONVENCIONAL, ALTURA TOTAL DA LAJE (ENCHIMENTO+CAPA) = (8+3). AF 11/2020 | m2 | 32,29 | | 1,21% | | 163,72 | - | 5.286,52 | 5.286,52 |
| | 4.6 | | ELEMENTOS DIVERSOS | | - | | | | - | - | - | - |
| | 4.6.1 | | MANUTENCAO / REPAROS - ELEMENTOS DIVERSOS | | - | | | | - | - | - | - |
| | 4.6.2 | | ELEMENTOS ESTRUTURAS PRÉ-MOLDADOS | | - | | | | - | - | - | - |
| | 4.6.2.1 | | CINTA, VERGA E CONTRAVERGA | | - | | | | - | - | - | - |
| | 93182 | SINAPI | VERGA PRÉ-MOLDADA PARA JANELAS COM ATÉ 1,5 M DE VÃO. AF 03/2016 | m | 1,20 | 100,00% | 0,01% | 0,01% | 51,64 | 61,97 | 61,97 | |

5º medição

| Nº | CÓDIGO | ORIGEM | DISCRIMINAÇÃO DO SERVIÇOS | Unid | Quantid. LICITADA | % Executada | Coef. De Influên. (ABC) | % Total | Custo Unitário | Valor Medido | Total Contrato | Saldo Contrato |
|----|-------------|--------|--|------|-------------------|-------------|-------------------------|---------|----------------|--------------|----------------|----------------|
| | 93194 | SINAPI | CONTRAVERGA PRÉ-MOLDADA PARA VÃOS DE ATÉ 1,5 M DE COMPRIMENTO. AF 03/2016 | m | 3,60 | 100,00% | 0,02% | 0,02% | 26,66 | 95,98 | 95,98 | |
| | 93195 | SINAPI | CONTRAVERGA PRÉ-MOLDADA PARA VÃOS DE MAIS DE 1,5 M DE COMPRIMENTO. AF 03/2016 | m | 2,40 | 100,00% | 0,03% | 0,03% | 61,45 | 147,48 | 147,48 | |
| | x | | SERVIÇOS EXTRAS - ESTRUTURAS | | - | | | | - | - | - | |
| | Cotação 001 | PM_377 | PILAR PRÉ-MOLDADO COM 4,5M DE PÉ DIREITO MAIS A ALTURA DA FUNDAÇÃO, SENDO COM CONSOLE PAA APOIO DAS VIGAS, DIMENSÕES APROX. 23X31CM- FORNECIMENTO E INSTALAÇÃO | UND | 16,00 | 100,00% | 3,42% | 3,42% | 936,28 | 14.980,48 | 14.980,48 | |
| | Cotação 002 | PM_377 | VIGA DE CONCRETO PRÉ-MOLDADO 15X40CM,COM COMPR. VARIÁVEL, SENDO NO MÁXIMO 4,6M DE COMPRIMENTO- FORNECIMENTO E INSTALAÇÃO | UND | 15,00 | 100,00% | 5,63% | 5,63% | 1.644,53 | 24.667,95 | 24.667,95 | |
| 4 | | 565 | ALVENARIA, DIVISÓRIAS, MUROS E FECHOS | | - | | | | - | - | - | |
| | 5.1 | | ALVENARIA | | - | | | | - | - | - | |
| | 87450 | SINAPI | ALVENARIA DE VEDAÇÃO DE BLOCOS VAZADOS DE CONCRETO DE 14X19X39CM (ESPESSURA 14CM) DE PAREDES COM ÁREA LÍQUIDA MENOR QUE 6M² SEM VÃOS E ARGAMASSA DE ASSENTAMENTO COM PREPARO MANUAL. AF 06/2014 | m2 | 294,40 | 100,00% | 7,78% | 7,78% | 115,80 | 34.091,52 | 34.091,52 | |
| 5 | | 566 | COBERTURA | | - | | | | - | - | - | |
| | 6.5 | | TELHA METALICA | | - | | | | - | - | - | |
| | 94213 | SINAPI | TELHAMENTO COM TELHA DE AÇO/ALUMÍNIO E = 0,5 MM, COM ATÉ 2 ÁGUAS. INCLUSO ICAMENTO. AF 07/2019 | m2 | 17,54 | 100,00% | 0,28% | 0,28% | 70,03 | 1.228,33 | 1.228,33 | |
| | 6.10 | | TRAMA DE AÇO PARA COBERTURAS | | - | | | | - | - | - | |
| | 92580 | SINAPI | TRAMA DE AÇO COMPOSTA POR TERÇAS PARA TELHADOS DE ATE 2 ÁGUAS PARA TELHA ONDULADA DE FIBROCIMENTO, METÁLICA, PLÁSTICA OU TERMOACÚSTICA, INCLUSO TRANSPORTE VERTICAL. AF 07/2019 | m2 | 372,04 | 100,00% | 4,03% | 4,03% | 47,47 | 17.660,74 | 17.660,74 | |
| | 6.11 | | CALHAS | | - | | | | - | - | - | |
| | 94228 | SINAPI | CALHA EM CHAPA DE AÇO GALVANIZADO NÚMERO 24, DESENVOLVIMENTO DE 50 CM, INCLUSO TRANSPORTE VERTICAL. AF 07/2019 | m | 52,40 | 100,00% | 1,01% | 1,01% | 84,26 | 4.415,22 | 4.415,22 | |
| | x | | SERVIÇOS EXTRAS - COBERTURA | | - | | | | - | - | - | |
| | Cotação 003 | PM_377 | Telhamento com telha trapezoidal em aço zincado espessura de 0,43mm, com isopor bandeja 30mm (isopor inferior plano), incluso para fuso 4" (no mínimo 3 parafusos por m2) com anel de vedação fixo. Fornecimento e instalação | m2 | 372,04 | 100,00% | 8,14% | 8,14% | 95,83 | 35.652,59 | 35.652,59 | |
| | Cotação 004 | PM_377 | Fabricação e instalação de estrutura metálica tipo tesoura com duas águas, pintura esmalte sintética cor cinza comprimento de 14,20m conforme detalhe | und | 6,00 | 100,00% | 7,26% | 7,26% | 5.301,61 | 31.809,66 | 31.809,66 | |
| 6 | | 567 | ESQUADRIAS, ACESSORIOS, VIDROS E ESPELHOS | | - | | | | - | - | - | |
| | 7.1 | | ESQUADRIAS E ACESSORIOS | | - | | | | - | - | - | |
| | 7.1.6 | | PORTAS EM ALUMINIO | | - | | | | - | - | - | |
| | 100702 | SINAPI | PORTA DE CORRER DE ALUMÍNIO, COM DUAS FOLHAS PARA VIDRO, INCLUSO VIDRO LISO INCOLOR, FECHADURA E PUXADOR, SEM ALIZAR. AF 12/2019 | m2 | 4,20 | | 0,79% | | 821,74 | - | 3.451,31 | 3.451,31 |
| | 91341 | SINAPI | PORTA EM ALUMÍNIO DE ABRIR TIPO VENEZIANA COM GUARNIÇÃO, FIXAÇÃO COM PARAFUSOS - FORNECIMENTO E INSTALAÇÃO. AF 12/2019 | m2 | 6,72 | | 1,73% | | 1.130,37 | - | 7.596,09 | 7.596,09 |
| | 7.1.7 | | PORTAS EM FERRO/ACO | | - | | | | - | - | - | |
| | 7.1.7.1 | | DE ABRIR | | - | | | | - | - | - | |
| | 100701 | SINAPI | PORTA DE FERRO, DE ABRIR, TIPO GRADE COM CHAPA, COM GUARNIÇÕES. AF 12/2019 | m2 | 6,30 | | 1,90% | | 1.321,45 | - | 8.325,14 | 8.325,14 |
| | x | | SERVIÇOS EXTRAS - ESQUADRIAS, ACESSORIOS, VIDROS E ESPELHOS | | - | | | | - | - | - | |
| | Cotação 005 | PM_377 | Janela basculante em ferro e vidro liso 4mm dimensão 0,80x0,60m | und | 3,00 | | 0,18% | | 258,60 | - | 775,80 | 775,80 |
| | Cotação 006 | PM_377 | Janela basculante em ferro e vidro liso 4mm dimensão 2,00x0,60m | und | 1,00 | | 0,13% | | 574,84 | - | 574,84 | 574,84 |
| | Cotação 007 | PM_377 | Janela basculante em ferro e vidro liso 4mm dimensão 4,6x0,80m | und | 5,00 | | 2,04% | | 1.786,24 | - | 8.931,20 | 8.931,20 |
| | Cotação 008 | PM_377 | Porta de correr em ferro 2,00x2,10m | und | 1,00 | | 0,51% | | 2.220,31 | - | 2.220,31 | 2.220,31 |
| | Cotação 009 | PM_377 | Porta de correr em ferro, com porta embutida de abrir de 0,80x2,10m. Dimensão 4,10x4,20m | und | 1,00 | | 2,16% | | 9.442,63 | - | 9.442,63 | 9.442,63 |

| Nº | CÓDIGO | ORIGEM | DISCRIMINAÇÃO DO SERVIÇOS | Unid | Quantid. LICITADA | % Exe-cutada | Coef. De Influên. (ABC) | % Total | Custo Unitário | Valor Medido | Total Contrato | Saldo Contrato |
|----|--------------|--------|---|------|-------------------|--------------|-------------------------|---------|----------------|--------------|----------------|----------------|
| | 89512 | SINAPI | TUBO PVC, SÉRIE R, ÁGUA PLUVIAL, DN 100 MM, FORNECIDO E INSTALADO EM RAMAL DE ENCAMINHAMENTO. AF_06/2022 | m | 30,60 | | 0,37% | | 53,06 | - | 1.623,64 | 1.623,64 |
| | 9.3.33 | | SISTEMAS DE TRATAMENTO DE ESGOTO | | - | | | | - | - | - | - |
| | 98078 | SINAPI | SUMIDOURO RETANGULAR, EM ALVENARIA COM TIJOLOS CERÂMICOS MACIÇOS, DIMENSÕES INTERNAS: 0,8 X 1,4 X H=3,0 M, ÁREA DE INFILTRAÇÃO: 13,2 M² (PARA 5 CONTRIBUINTE). AF_12/2020 | un | 1,00 | | 1,04% | | 4.575,74 | - | 4.575,74 | 4.575,74 |
| | 9.4 | | APARELHOS SANITARIOS, LOUCAS, METAIS E OUTROS | | - | | | | - | - | - | - |
| | 9.4.5 | | LAVATORIOS | | - | | | | - | - | - | - |
| | 86943 | SINAPI | LAVATÓRIO LOUÇA BRANCA SUSPENSO, 29,5 X 39CM OU EQUIVALENTE, PADRÃO POPULAR, INCLUSO SIFÃO FLEXÍVEL EM PVC, VÁLVULA E ENGATE FLEXÍVEL 30CM EM PLÁSTICO E TORNEIRA CROMADA DE MESA, PADRÃO POPULAR - FORNECIMENTO E INSTALAÇÃO. AF_01/2020 | un | 1,00 | | 0,06% | | 258,68 | - | 258,68 | 258,68 |
| | 86939 | SINAPI | LAVATÓRIO LOUÇA BRANCA COM COLUNA, *44 X 35,5* CM, PADRÃO POPULAR, INCLUSO SIFÃO FLEXÍVEL EM PVC, VÁLVULA E ENGATE FLEXÍVEL 30CM EM PLÁSTICO E COM TORNEIRA CROMADA PADRÃO POPULAR - FORNECIMENTO E INSTALAÇÃO. AF_01/2020 | un | 1,00 | | 0,10% | | 434,64 | - | 434,64 | 434,64 |
| | 9.4.6 | | TORNEIRAS E MISTURADORES | | - | | | | - | - | - | - |
| | 86911 | SINAPI | TORNEIRA CROMADA LONGA, DE PAREDE, 1/2 OU 3/4, PARA PIA DE COZINHA, PADRÃO POPULAR - FORNECIMENTO E INSTALAÇÃO. AF_01/2020 | un | 1,00 | | 0,02% | | 72,92 | - | 72,92 | 72,92 |
| | 9.4.8 | | APARELHOS SANITARIOS | | - | | | | - | - | - | - |
| | 86931 | SINAPI | VASO SANITARIO SIFONADO COM CAIXA ACOPLADA LOUÇA BRANCA, INCLUSO ENGATE FLEXÍVEL EM PLÁSTICO BRANCO, 1/2 X 40CM - FORNECIMENTO E INSTALAÇÃO. AF_01/2020 | un | 2,00 | | 0,26% | | 559,16 | - | 1.118,32 | 1.118,32 |
| | 9.4.9 | | SABONETERIAS E PAPELEIRAS | | - | | | | - | - | - | - |
| | 95543 | SINAPI | PORTA TOALHA BANHO EM METAL CROMADO, TIPO BARRA, INCLUSO FIXAÇÃO. AF_01/2020 | un | 1,00 | | 0,03% | | 123,37 | - | 123,37 | 123,37 |
| | 95544 | SINAPI | PAPELEIRA DE PAREDE EM METAL CROMADO SEM TAMPA, INCLUSO FIXAÇÃO. AF_01/2020 | un | 2,00 | | 0,04% | | 94,98 | - | 189,96 | 189,96 |
| | 95545 | SINAPI | SABONETEIRA DE PAREDE EM METAL CROMADO, INCLUSO FIXAÇÃO. AF_01/2020 | un | 1,00 | | 0,02% | | 92,91 | - | 92,91 | 92,91 |
| | 95547 | SINAPI | SABONETEIRA PLASTICA TIPO DISPENSER PARA SABONETE LIQUIDO COM RESERVATORIO 800 A 1500 ML, INCLUSO FIXAÇÃO. AF_01/2020 | un | 2,00 | | 0,03% | | 58,61 | - | 117,22 | 117,22 |
| | 100868 | SINAPI | BARRA DE APOIO RETA, EM ACO INOX POLIDO, COMPRIMENTO 80 CM, FIXADA NA PAREDE - FORNECIMENTO E INSTALAÇÃO. AF_01/2020 | un | 2,00 | | 0,16% | | 356,28 | - | 712,56 | 712,56 |
| | 100860 | SINAPI | CHUVEIRO ELÉTRICO COMUM CORPO PLÁSTICO, TIPO DUCHA FORNECIMENTO E INSTALAÇÃO. AF_01/2020 | un | 1,00 | | 0,02% | | 98,67 | - | 98,67 | 98,67 |
| | 9.4.10 | | REGISTROS E VALVULAS | | - | | | | - | - | - | - |
| | 89970 | SINAPI | KIT DE REGISTRO DE PRESSÃO BRUTO DE LATÃO 3/4", INCLUSIVE CONEXÕES, ROSCÁVEL, INSTALADO EM RAMAL DE ÁGUA FRIA - FORNECIMENTO E INSTALAÇÃO. AF_12/2014 | un | 1,00 | | 0,01% | | 51,39 | - | 51,39 | 51,39 |
| | 94794 | SINAPI | REGISTRO DE GAVETA BRUTO, LATÃO, ROSCÁVEL, 1 1/2", COM ACABAMENTO E CANOPLA CROMADOS - FORNECIMENTO E INSTALAÇÃO. AF_08/2021 | un | 1,00 | | 0,04% | | 181,27 | - | 181,27 | 181,27 |
| | 89987 | SINAPI | REGISTRO DE GAVETA BRUTO, LATÃO, ROSCAVEL, 3/4", COM ACABAMENTO E CANOPLA CROMADOS - FORNECIMENTO E INSTALAÇÃO. AF_08/2021 | un | 2,00 | | 0,05% | | 102,46 | - | 204,92 | 204,92 |
| | x | | SERVIÇOS EXTRAS - INSTALACOES HIDROSANITÁRIAS, GAS-GLP, PREVENÇÃO CONTRA INCÊNDIO E APARELHOS SANITÁRIOS | | - | | | | - | - | - | - |
| | composição 2 | PM_377 | PLACA DE SINALIZACAO DE SEGURANCA CONTRA INCENDIO, FOTOLUMINESCENTE, RETANGULAR, *13 X 26* CM, EM PVC *2* MM ANTI-CHAMAS (SIMBOLOS, CORES E PICTOGRAMAS CONFORME NBR 16820) | und | 4,00 | | 0,03% | | 33,02 | - | 132,08 | 132,08 |
| | composição 3 | PM 377 | PLACA DE SINALIZACAO DE SEGURANCA CONTRA INCENDIO, FOTOLUMINESCENTE, RETANGULAR, *13 X 26* CM, EM PVC *2* MM | und | 1,00 | | 0,02% | | 100,37 | - | 100,37 | 100,37 |

| Nº | CÓDIGO | ORIGEM | DISCRIMINAÇÃO DO SERVIÇOS | Unid | Quantid. LICITADA | % Exe-cutada | Coef. De Influên. (ABC) | % Total | Custo Unitário | Valor Medido | Total Contrato | Saldo Contrato |
|----|------------------------|--------|--|------|-------------------|--------------|-------------------------|---------|----------------|--------------|----------------|----------------|
| | composição 4 | PM_377 | PLACA DE SINALIZACAO DE SEGURANCA CONTRA INCENDIO, FOTOLUMINESCENTE, QUADRADA, *14 X 14* CM, EM PVC *2* MM ANTI-CHAMAS (SIMBOLOS, CORES E PICTOGRAMAS CONFORME NBR 16820) | und | 2,00 | | 0,02% | | 35,48 | - | 70,96 | 70,96 |
| | composição 5 | PM_377 | ADESIVO VINÍLICO 1000X1000MM DE SINALIZAÇÃO DE SOLO PARA EQUIPAMENTO DE COMBATE A INCÊNDIO TIPO E17. (CONFORME NBR 13434) | und | 1,00 | | 0,03% | | 121,68 | - | 121,68 | 121,68 |
| | Cotação 011 | PM_377 | Filtro em polietileno de alta densidade (pead), para 4 a 7 contribuintes cilíndrica, com tampa capacidade aproximada de 1100l (NBR 7229) | und | 1,00 | | 0,35% | | 1.553,90 | - | 1.553,90 | 1.553,90 |
| | Cotação 12 | PM_377 | BLOCO AUTÔNOMO PARA ILUMINAÇÃO DE EMERGÊNCIA 1200 LUMENS | und | 3,00 | | 0,06% | | 92,10 | - | 276,30 | 276,30 |
| | 37401 (SINAPI 07/2024) | PM_377 | TOALHEIRO PLÁSTICO TIPO DISPENSER PARA PAPEL TOALHA INTERFOLHADO | und | 2,00 | | 0,02% | | 35,95 | - | 71,90 | 71,90 |
| | 9361 (SINAPI 07/2024) | PM_377 | FOSSA SEPTICA, SEM FILTRO, EM POLIETILENO DE ALTA DENSIDADE (pead), PARA 4 A 7 CONTRIBUINTES, CILINDRO, COM TAMPA, CAPACIDADE APROX. DE 1100L (NBR 7229). | UND | 1,00 | | 0,40% | | 1.750,15 | - | 1.750,15 | 1.750,15 |
| 9 | | 570 | REVESTIMENTOS DE PAREDES E PISOS, IMPERMEABILIZAÇÕES, PINTURAS E ARGAMASSAS | | - | | | | - | - | - | - |
| | 10.1 | | REVESTIMENTOS E ISOLAMENTOS DE PAREDES E TETOS | | - | | | | - | - | - | - |
| | 10.1.2 | | CHAPISCO | | - | | | | - | - | - | - |
| | 87879 | SINAPI | CHAPISCO APLICADO EM ALVENARIAS E ESTRUTURAS DE CONCRETO INTERNAS, COM COLHER DE PEDREIRO. ARGAMASSA TRAÇO 1:3 COM PREPARO EM BETONEIRA 400L. AF 10/2022 | m2 | 411,77 | 100,00% | 0,45% | 0,45% | 4,78 | 1.968,26 | 1.968,26 | 1.968,26 |
| | 87882 | SINAPI | CHAPISCO APLICADO NO TETO OU EM ALVENARIA E ESTRUTURA, COM ROLO PARA TEXTURA ACRÍLICA. ARGAMASSA TRAÇO 1:4 E EMULSÃO POLIMÉRICA (ADESIVO) COM PREPARO EM BETONEIRA 400L. AF 10/2022 | m2 | 29,55 | | 0,04% | | 6,27 | - | 185,28 | 185,28 |
| | 87905 | SINAPI | CHAPISCO APLICADO EM ALVENARIA (COM PRESENÇA DE VAOS) E ESTRUTURAS DE CONCRETO DE FACHADA, COM COLHER DE PEDREIRO. ARGAMASSA TRAÇO 1:3 COM PREPARO EM BETONEIRA 400L. AF 10/2022 | m2 | 289,52 | 100,00% | 0,60% | 0,60% | 9,02 | 2.611,47 | 2.611,47 | 2.611,47 |
| | 10.1.3 | | EMBOCO | | - | | | | - | - | - | - |
| | 89173 | SINAPI | (COMPOSIÇÃO REPRESENTATIVA) DO SERVIÇO DE EMBOÇO/MASSA ÚNICA, APLICADO MANUALMENTE, TRAÇO 1:2:8, EM BETONEIRA DE 400L, PAREDES INTERNAS, COM EXECUÇÃO DE TALISCAS, EDIFICAÇÃO HABITACIONAL UNIFAMILIAR (CASAS) E EDIFICAÇÃO PÚBLICA PADRÃO. AF_12/2014 | m2 | 343,87 | 100,00% | 3,13% | 3,13% | 39,93 | 13.730,73 | 13.730,73 | 13.730,73 |
| | 87535 | SINAPI | EMBOÇO, PARA RECEBIMENTO DE CERÂMICA, EM ARGAMASSA TRAÇO 1:2:8, PREPARO MECÂNICO COM BETONEIRA 400L, APLICADO MANUALMENTE EM FACES INTERNAS DE PAREDES, PARA AMBIENTE COM ÁREA MAIOR QUE 10M2, ESPESSURA DE 20MM, COM EXECUÇÃO DE TALISCAS. AF_06/2014 | m2 | 67,90 | | 0,51% | | 33,19 | - | 2.253,60 | 2.253,60 |
| | 87775 | SINAPI | EMBOÇO OU MASSA ÚNICA EM ARGAMASSA TRAÇO 1:2:8, PREPARO MECÂNICO COM BETONEIRA 400 L, APLICADA MANUALMENTE EM PANOS DE FACHADA COM PRESENÇA DE VÃOS, ESPESSURA DE 25 MM. AF_08/2022 | m2 | 289,52 | 100,00% | 3,88% | 3,88% | 58,65 | 16.980,35 | 16.980,35 | 16.980,35 |
| | 10.1.9 | | CERAMICAS | | - | | | | - | - | - | - |
| | 87273 | SINAPI | REVESTIMENTO CERAMICO PARA PAREDES INTERNAS COM PLACAS TIPO ESMALTADA EXTRA DE DIMENSÕES 33X45 CM APLICADAS EM AMBIENTES DE ÁREA MAIOR QUE 5 M² NA ALTURA INTEIRA DAS PAREDES. AF_06/2014 | m2 | 67,90 | | 1,34% | | 86,47 | - | 5.871,31 | 5.871,31 |
| | 10.2 | | IMPERMEABILIZACOES E PROTECOES | | - | | | | - | - | - | - |
| | 10.2.4 | | IMPERMEABILIZACAO COM MANTAS | | - | | | | - | - | - | - |
| | 98557 | SINAPI | IMPERMEABILIZAÇÃO DE SUPERFÍCIE COM EMULSÃO ASFÁLTICA, 2 DEMÃOS AF 06/2018 | m2 | 67,22 | 100,00% | 0,68% | 0,68% | 44,18 | 2.969,78 | 2.969,78 | 2.969,78 |
| | 10.2.10 | | PEITORIL | | - | | | | - | - | - | - |
| | 101965 | SINAPI | PEITORIL LINEAR EM GRANITO OU MÁRMORE, L = 15CM, COMPRIMENTO DE ATÉ 2M, ASSENTADO COM ARGAMASSA 1:6 COM | m | 4,40 | | 0,14% | | 136,77 | - | 601,79 | 601,79 |

5º medição

| Nº | CÓDIGO | ORIGEM | DISCRIMINAÇÃO DO SERVIÇOS | Unid | Quantid. LICITADA | % Executada | Coef. De Influên. (ABC) | % Total | Custo Unitário | Valor Medido | Total Contrato | Saldo Contrato |
|-------------------------------|---------|--------|--|--------------|-------------------|---------------|-------------------------|--------------|-------------------|-------------------|-------------------|----------------|
| | 87620 | SINAPI | CONTRAPISO EM ARGAMASSA TRAÇO 1:4 (CIMENTO E AREIA), PREPARO MECÂNICO COM BETONEIRA 400 L, APLICADO EM ÁREAS SECAS SOBRE LAJE, ADERIDO, ACABAMENTO NÃO REFORÇADO, ESPESSURA 2CM. AF_07/2021 | m2 | 32,80 | | 0,24% | | 31,52 | - | 1.033,86 | 1.033,86 |
| | 10.3.6 | | PISO CERAMICO | | - | | | | - | - | - | - |
| | 89171 | SINAPI | (COMPOSIÇÃO REPRESENTATIVA) DO SERVIÇO DE REVESTIMENTO CERÂMICO PARA PISO COM PLACAS TIPO ESMALTADA EXTRA DE DIMENSÕES 35X35 CM, PARA EDIFICAÇÃO HABITACIONAL UNIFAMILIAR (CASA) E EDIFICAÇÃO PÚBLICA PADRÃO. AF_11/2014 | m2 | 29,55 | | 0,37% | | 55,42 | - | 1.637,66 | 1.637,66 |
| | 10.3.11 | | PISO EM BLOCO DE CONCRETO | | - | | | | - | - | - | - |
| | 92396 | SINAPI | EXECUÇÃO DE PASSEIO EM PISO INTERTRAVADO, COM BLOCO RETANGULAR COR NATURAL DE 20 X 10 CM, ESPESSURA 6 CM. AF_10/2022 | m2 | 8,00 | | | | - | - | - | - |
| | 10.3.12 | | PISO DE CONCRETO | | - | | | | - | - | - | - |
| | 97097 | SINAPI | ACABAMENTO POLIDO PARA PISO DE CONCRETO ARMADO OU LAJE SOBRE SOLO DE ALTA RESISTÊNCIA. AF_09/2021 | m2 | 280,97 | 100,00% | 2,37% | 2,37% | 36,87 | 10.359,36 | 10.359,36 | |
| | 94991 | SINAPI | EXECUÇÃO DE PASSEIO (CALÇADA) OU PISO DE CONCRETO COM CONCRETO MOLDADO IN LOCO, USINADO, ACABAMENTO CONVENCIONAL, NÃO ARMADO. AF_08/2022 | m3 | 5,48 | 100,00% | 0,77% | 0,77% | 612,49 | 3.356,45 | 3.356,45 | |
| | 94993 | SINAPI | EXECUÇÃO DE PASSEIO (CALÇADA) OU PISO DE CONCRETO COM CONCRETO MOLDADO IN LOCO, USINADO, ACABAMENTO CONVENCIONAL, ESPESSURA 6 CM. ARMADO. AF_08/2022 | m2 | 280,97 | 100,00% | 4,40% | 4,40% | 68,54 | 19.257,68 | 19.257,68 | |
| | 10.3.13 | | SOLEIRAS E RODAPES | | - | | | | - | - | - | - |
| | 98689 | SINAPI | SOLEIRA EM GRANITO, LARGURA 15 CM, ESPESSURA 2,0 CM. AF_09/2020 | m | 5,20 | | 0,13% | | 111,66 | - | 580,63 | |
| | 96467 | SINAPI | RODAPÉ CERÂMICO DE 7CM DE ALTURA COM PLACAS TIPO ESMALTADA COMERCIAL DE DIMENSÕES 35X35CM (PADRAO POPULAR). AF_06/2017 | m | 11,60 | | 0,02% | | 7,09 | - | 82,24 | |
| | 10.4 | | PINTURAS | | - | | | | - | - | - | - |
| | 10.4.3 | | MASSA ÚNICA | | - | | | | - | - | - | - |
| | 90406 | SINAPI | MASSA ÚNICA, PARA RECEBIMENTO DE PINTURA, EM ARGAMASSA TRAÇO 1:2:8, PREPARO MECÂNICO COM BETONEIRA 400L, APLICADA MANUALMENTE EM TETO, ESPESSURA DE 20MM, COM EXECUÇÃO DE TALISCAS. AF_03/2015 | m2 | 29,55 | | 0,31% | | 45,67 | - | 1.349,55 | 1.349,55 |
| | 10.4.7 | | FUNDO PREPARADOR | | - | | | | - | - | - | - |
| | 88485 | SINAPI | APLICAÇÃO DE FUNDO SELADOR ACRÍLICO EM PAREDES, UMA DEMÃO. AF_06/2014 | m2 | 633,39 | | 0,62% | | 4,28 | - | 2.710,91 | 2.710,91 |
| | 88484 | SINAPI | APLICAÇÃO DE FUNDO SELADOR ACRÍLICO EM TETO, UMA DEMÃO. AF_06/2014 | m2 | 29,55 | | 0,04% | | 5,40 | - | 159,57 | 159,57 |
| | 10.4.11 | | PINTURA EM PAREDES / ALVENARIA | | - | | | | - | - | - | - |
| | 10.4.12 | | PINTURA EM FACHADAS | | - | | | | - | - | - | - |
| | 88416 | SINAPI | APLICAÇÃO MANUAL DE PINTURA COM TINTA TEXTURIZADA ACRÍLICA EM PANOS COM PRESENÇA DE VÃOS DE EDIFÍCIOS DE MÚLTIPLOS PAVIMENTOS. UMA COR. AF_06/2014 | m2 | 662,94 | | 2,78% | | 18,37 | - | 12.178,21 | 12.178,21 |
| 10 | 12 | 572 | DIVERSOS (LIMPEZA, ENSAIOS TECNOLÓGICOS, EQUIPAMENTOS) | | - | | | | - | - | - | - |
| | x | | SERVIÇOS EXTRAS - DIVERSOS (LIMPEZA, ENSAIOS TECNOLÓGICOS, EQUIPAMENTOS) | | - | | | | - | - | - | - |
| | 99802 | SINAPI | LIMPEZA FINAL DE OBRA | m2 | 325,00 | | 0,05% | | 0,62 | - | 201,50 | 201,50 |
| TOTAL GLOBAL - LOTE 1: | | | | % PREVISTO : | 4,02% | % EXECUTADO : | 72,96% | SOMAS | 319.552,17 | 438.000,00 | 118.447,83 | |

OBSERVAÇÕES :

| | |
|---|----------------------|
| Valor Total do Contrato: | R\$438.000,00 |
| Medição Acumulada: | 319.552,17 |
| Total Anterior: | 267.701,79 |
| Valor Total do Contrato - Medição Anterior: | 170.248,21 |

AA13-FF1E-89F3-267
 AA13-FF1E-89F3-267B
 AA13-FF1E-89F3-267C
 AA13-FF1E-89F3-267D
 AA13-FF1E-89F3-267E
 AA13-FF1E-89F3-267F
 AA13-FF1E-89F3-267G
 AA13-FF1E-89F3-267H
 AA13-FF1E-89F3-267I
 AA13-FF1E-89F3-267J
 AA13-FF1E-89F3-267K
 AA13-FF1E-89F3-267L
 AA13-FF1E-89F3-267M
 AA13-FF1E-89F3-267N
 AA13-FF1E-89F3-267O
 AA13-FF1E-89F3-267P
 AA13-FF1E-89F3-267Q
 AA13-FF1E-89F3-267R
 AA13-FF1E-89F3-267S
 AA13-FF1E-89F3-267T
 AA13-FF1E-89F3-267U
 AA13-FF1E-89F3-267V
 AA13-FF1E-89F3-267W
 AA13-FF1E-89F3-267X
 AA13-FF1E-89F3-267Y
 AA13-FF1E-89F3-267Z
 AA13-FF1E-89F3-267AA
 AA13-FF1E-89F3-267AB
 AA13-FF1E-89F3-267AC
 AA13-FF1E-89F3-267AD
 AA13-FF1E-89F3-267AE
 AA13-FF1E-89F3-267AF
 AA13-FF1E-89F3-267AG
 AA13-FF1E-89F3-267AH
 AA13-FF1E-89F3-267AI
 AA13-FF1E-89F3-267AJ
 AA13-FF1E-89F3-267AK
 AA13-FF1E-89F3-267AL
 AA13-FF1E-89F3-267AM
 AA13-FF1E-89F3-267AN
 AA13-FF1E-89F3-267AO
 AA13-FF1E-89F3-267AP
 AA13-FF1E-89F3-267AQ
 AA13-FF1E-89F3-267AR
 AA13-FF1E-89F3-267AS
 AA13-FF1E-89F3-267AT
 AA13-FF1E-89F3-267AU
 AA13-FF1E-89F3-267AV
 AA13-FF1E-89F3-267AW
 AA13-FF1E-89F3-267AX
 AA13-FF1E-89F3-267AY
 AA13-FF1E-89F3-267AZ
 AA13-FF1E-89F3-267BA
 AA13-FF1E-89F3-267BB
 AA13-FF1E-89F3-267BC
 AA13-FF1E-89F3-267BD
 AA13-FF1E-89F3-267BE
 AA13-FF1E-89F3-267BF
 AA13-FF1E-89F3-267BG
 AA13-FF1E-89F3-267BH
 AA13-FF1E-89F3-267BI
 AA13-FF1E-89F3-267BJ
 AA13-FF1E-89F3-267BK
 AA13-FF1E-89F3-267BL
 AA13-FF1E-89F3-267BM
 AA13-FF1E-89F3-267BN
 AA13-FF1E-89F3-267BO
 AA13-FF1E-89F3-267BP
 AA13-FF1E-89F3-267BQ
 AA13-FF1E-89F3-267BR
 AA13-FF1E-89F3-267BS
 AA13-FF1E-89F3-267BT
 AA13-FF1E-89F3-267BU
 AA13-FF1E-89F3-267BV
 AA13-FF1E-89F3-267BW
 AA13-FF1E-89F3-267BX
 AA13-FF1E-89F3-267BY
 AA13-FF1E-89F3-267BZ
 AA13-FF1E-89F3-267CA
 AA13-FF1E-89F3-267CB
 AA13-FF1E-89F3-267CC
 AA13-FF1E-89F3-267CD
 AA13-FF1E-89F3-267CE
 AA13-FF1E-89F3-267CF
 AA13-FF1E-89F3-267CG
 AA13-FF1E-89F3-267CH
 AA13-FF1E-89F3-267CI
 AA13-FF1E-89F3-267CJ
 AA13-FF1E-89F3-267CK
 AA13-FF1E-89F3-267CL
 AA13-FF1E-89F3-267CM
 AA13-FF1E-89F3-267CN
 AA13-FF1E-89F3-267CO
 AA13-FF1E-89F3-267CP
 AA13-FF1E-89F3-267CQ
 AA13-FF1E-89F3-267CR
 AA13-FF1E-89F3-267CS
 AA13-FF1E-89F3-267CT
 AA13-FF1E-89F3-267CU
 AA13-FF1E-89F3-267CV
 AA13-FF1E-89F3-267CW
 AA13-FF1E-89F3-267CX
 AA13-FF1E-89F3-267CY
 AA13-FF1E-89F3-267CZ
 AA13-FF1E-89F3-267DA
 AA13-FF1E-89F3-267DB
 AA13-FF1E-89F3-267DC
 AA13-FF1E-89F3-267DD
 AA13-FF1E-89F3-267DE
 AA13-FF1E-89F3-267DF
 AA13-FF1E-89F3-267DG
 AA13-FF1E-89F3-267DH
 AA13-FF1E-89F3-267DI
 AA13-FF1E-89F3-267DJ
 AA13-FF1E-89F3-267DK
 AA13-FF1E-89F3-267DL
 AA13-FF1E-89F3-267DM
 AA13-FF1E-89F3-267DN
 AA13-FF1E-89F3-267DO
 AA13-FF1E-89F3-267DP
 AA13-FF1E-89F3-267DQ
 AA13-FF1E-89F3-267DR
 AA13-FF1E-89F3-267DS
 AA13-FF1E-89F3-267DT
 AA13-FF1E-89F3-267DU
 AA13-FF1E-89F3-267DV
 AA13-FF1E-89F3-267DW
 AA13-FF1E-89F3-267DX
 AA13-FF1E-89F3-267DY
 AA13-FF1E-89F3-267DZ
 AA13-FF1E-89F3-267EA
 AA13-FF1E-89F3-267EB
 AA13-FF1E-89F3-267EC
 AA13-FF1E-89F3-267ED
 AA13-FF1E-89F3-267EE
 AA13-FF1E-89F3-267EF
 AA13-FF1E-89F3-267EG
 AA13-FF1E-89F3-267EH
 AA13-FF1E-89F3-267EI
 AA13-FF1E-89F3-267EJ
 AA13-FF1E-89F3-267EK
 AA13-FF1E-89F3-267EL
 AA13-FF1E-89F3-267EM
 AA13-FF1E-89F3-267EN
 AA13-FF1E-89F3-267EO
 AA13-FF1E-89F3-267EP
 AA13-FF1E-89F3-267EQ
 AA13-FF1E-89F3-267ER
 AA13-FF1E-89F3-267ES
 AA13-FF1E-89F3-267ET
 AA13-FF1E-89F3-267EU
 AA13-FF1E-89F3-267EV
 AA13-FF1E-89F3-267EW
 AA13-FF1E-89F3-267EX
 AA13-FF1E-89F3-267EY
 AA13-FF1E-89F3-267EZ
 AA13-FF1E-89F3-267FA
 AA13-FF1E-89F3-267FB
 AA13-FF1E-89F3-267FC
 AA13-FF1E-89F3-267FD
 AA13-FF1E-89F3-267FE
 AA13-FF1E-89F3-267FF
 AA13-FF1E-89F3-267FG
 AA13-FF1E-89F3-267FH
 AA13-FF1E-89F3-267FI
 AA13-FF1E-89F3-267FJ
 AA13-FF1E-89F3-267FK
 AA13-FF1E-89F3-267FL
 AA13-FF1E-89F3-267FM
 AA13-FF1E-89F3-267FN
 AA13-FF1E-89F3-267FO
 AA13-FF1E-89F3-267FP
 AA13-FF1E-89F3-267FQ
 AA13-FF1E-89F3-267FR
 AA13-FF1E-89F3-267FS
 AA13-FF1E-89F3-267FT
 AA13-FF1E-89F3-267FU
 AA13-FF1E-89F3-267FV
 AA13-FF1E-89F3-267FW
 AA13-FF1E-89F3-267FX
 AA13-FF1E-89F3-267FY
 AA13-FF1E-89F3-267FZ
 AA13-FF1E-89F3-267GA
 AA13-FF1E-89F3-267GB
 AA13-FF1E-89F3-267GC
 AA13-FF1E-89F3-267GD
 AA13-FF1E-89F3-267GE
 AA13-FF1E-89F3-267GF
 AA13-FF1E-89F3-267GG
 AA13-FF1E-89F3-267GH
 AA13-FF1E-89F3-267GI
 AA13-FF1E-89F3-267GJ
 AA13-FF1E-89F3-267GK
 AA13-FF1E-89F3-267GL
 AA13-FF1E-89F3-267GM
 AA13-FF1E-89F3-267GN
 AA13-FF1E-89F3-267GO
 AA13-FF1E-89F3-267GP
 AA13-FF1E-89F3-267GQ
 AA13-FF1E-89F3-267GR
 AA13-FF1E-89F3-267GS
 AA13-FF1E-89F3-267GT
 AA13-FF1E-89F3-267GU
 AA13-FF1E-89F3-267GV
 AA13-FF1E-89F3-267GW
 AA13-FF1E-89F3-267GX
 AA13-FF1E-89F3-267GY
 AA13-FF1E-89F3-267GZ
 AA13-FF1E-89F3-267HA
 AA13-FF1E-89F3-267HB
 AA13-FF1E-89F3-267HC
 AA13-FF1E-89F3-267HD
 AA13-FF1E-89F3-267HE
 AA13-FF1E-89F3-267HF
 AA13-FF1E-89F3-267HG
 AA13-FF1E-89F3-267HH
 AA13-FF1E-89F3-267HI
 AA13-FF1E-89F3-267HJ
 AA13-FF1E-89F3-267HK
 AA13-FF1E-89F3-267HL
 AA13-FF1E-89F3-267HM
 AA13-FF1E-89F3-267HN
 AA13-FF1E-89F3-267HO
 AA13-FF1E-89F3-267HP
 AA13-FF1E-89F3-267HQ
 AA13-FF1E-89F3-267HR
 AA13-FF1E-89F3-267HS
 AA13-FF1E-89F3-267HT
 AA13-FF1E-89F3-267HU
 AA13-FF1E-89F3-267HV
 AA13-FF1E-89F3-267HW
 AA13-FF1E-89F3-267HX
 AA13-FF1E-89F3-267HY
 AA13-FF1E-89F3-267HZ
 AA13-FF1E-89F3-267IA
 AA13-FF1E-89F3-267IB
 AA13-FF1E-89F3-267IC
 AA13-FF1E-89F3-267ID
 AA13-FF1E-89F3-267IE
 AA13-FF1E-89F3-267IF
 AA13-FF1E-89F3-267IG
 AA13-FF1E-89F3-267IH
 AA13-FF1E-89F3-267II
 AA13-FF1E-89F3-267IJ
 AA13-FF1E-89F3-267IK
 AA13-FF1E-89F3-267IL
 AA13-FF1E-89F3-267IM
 AA13-FF1E-89F3-267IN
 AA13-FF1E-89F3-267IO
 AA13-FF1E-89F3-267IP
 AA13-FF1E-89F3-267IQ
 AA13-FF1E-89F3-267IR
 AA13-FF1E-89F3-267IS
 AA13-FF1E-89F3-267IT
 AA13-FF1E-89F3-267IU
 AA13-FF1E-89F3-267IV
 AA13-FF1E-89F3-267IW
 AA13-FF1E-89F3-267IX
 AA13-FF1E-89F3-267IY
 AA13-FF1E-89F3-267IZ
 AA13-FF1E-89F3-267JA
 AA13-FF1E-89F3-267JB
 AA13-FF1E-89F3-267JC
 AA13-FF1E-89F3-267JD
 AA13-FF1E-89F3-267JE
 AA13-FF1E-89F3-267JF
 AA13-FF1E-89F3-267JG
 AA13-FF1E-89F3-267JH
 AA13-FF1E-89F3-267JI
 AA13-FF1E-89F3-267JJ
 AA13-FF1E-89F3-267JK
 AA13-FF1E-89F3-267JL
 AA13-FF1E-89F3-267JM
 AA13-FF1E-89F3-267JN
 AA13-FF1E-89F3-267JO
 AA13-FF1E-89F3-267JP
 AA13-FF1E-89F3-267JQ
 AA13-FF1E-89F3-267JR
 AA13-FF1E-89F3-267JS
 AA13-FF1E-89F3-267JT
 AA13-FF1E-89F3-267JU
 AA13-FF1E-89F3-267JV
 AA13-FF1E-89F3-267JW
 AA13-FF1E-89F3-267JX
 AA13-FF1E-89F3-267JY
 AA13-FF1E-89F3-267JZ
 AA13-FF1E-89F3-267KA
 AA13-FF1E-89F3-267KB
 AA13-FF1E-89F3-267KC
 AA13-FF1E-89F3-267KD
 AA13-FF1E-89F3-267KE
 AA13-FF1E-89F3-267KF
 AA13-FF1E-89F3-267KG
 AA13-FF1E-89F3-267KH
 AA13-FF1E-89F3-267KI
 AA13-FF1E-89F3-267KJ
 AA13-FF1E-89F3-267KK
 AA13-FF1E-89F3-267KL
 AA13-FF1E-89F3-267KM
 AA13-FF1E-89F3-267KN
 AA13-FF1E-89F3-267KO
 AA13-FF1E-89F3-267KP
 AA13-FF1E-89F3-267KQ
 AA13-FF1E-89F3-267KR
 AA13-FF1E-89F3-267KS
 AA13-FF1E-89F3-267KT
 AA13-FF1E-89F3-267KU
 AA13-FF1E-89F3-267KV
 AA13-FF1E-89F3-267KW
 AA13-FF1E-89F3-267KX
 AA13-FF1E-89F3-267KY
 AA13-FF1E-89F3-267KZ
 AA13-FF1E-89F3-267LA
 AA13-FF1E-89F3-267LB
 AA13-FF1E-89F3-267LC
 AA13-FF1E-89F3-267LD
 AA13-FF1E-89F3-267LE
 AA13-FF1E-89F3-267LF
 AA13-FF1E-89F3-267LG
 AA13-FF1E-89F3-267LH
 AA13-FF1E-89F3-267LI
 AA13-FF1E-89F3-267LJ
 AA13-FF1E-89F3-267LK
 AA13-FF1E-89F3-267LL
 AA13-FF1E-89F3-267LM
 AA13-FF1E-89F3-267LN
 AA13-FF1E-89F3-267LO
 AA13-FF1E-89F3-267LP
 AA13-FF1E-89F3-267LQ
 AA13-FF1E-89F3-267LR
 AA13-FF1E-89F3-267LS
 AA13-FF1E-89F3-267LT
 AA13-FF1E-89F3-267LU
 AA13-FF1E-89F3-267LV
 AA13-FF1E-89F3-267LW
 AA13-FF1E-89F3-267LX
 AA13-FF1E-89F3-267LY
 AA13-FF1E-89F3-267LZ
 AA13-FF1E-89F3-267MA
 AA13-FF1E-89F3-267MB
 AA13-FF1E-89F3-267MC
 AA13-FF1E-89F3-267MD
 AA13-FF1E-89F3-267ME
 AA13-FF1E-89F3-267MF
 AA13-FF1E-89F3-267MG
 AA13-FF1E-89F3-267MH
 AA13-FF1E-89F3-267MI
 AA13-FF1E-89F3-267MJ
 AA13-FF1E-89F3-267MK
 AA13-FF1E-89F3-267ML
 AA13-FF1E-89F3-267MN
 AA13-FF1E-89F3-267MO
 AA13-FF1E-89F3-267MP
 AA13-FF1E-89F3-267MQ
 AA13-FF1E-89F3-267MR
 AA13-FF1E-89F3-267MS
 AA13-FF1E-89F3-267MT
 AA13-FF1E-89F3-267MU
 AA13-FF1E-89F3-267MV
 AA13-FF1E-89F3-267MW
 AA13-FF1E-89F3-267MX
 AA13-FF1E-89F3-267MY
 AA13-FF1E-89F3-267MZ
 AA13-FF1E-89F3-267NA
 AA13-FF1E-89F3-267NB
 AA13-FF1E-89F3-267NC
 AA13-FF1E-89F3-267ND
 AA13-FF1E-89F3-267NE
 AA13-FF1E-89F3-267NF
 AA13-FF1E-89F3-267NG
 AA13-FF1E-89F3-267NH
 AA13-FF1E-89F3-267NI
 AA13-FF1E-89F3-267NJ
 AA13-FF1E-89F3-267NK
 AA13-FF1E-89F3-267NL
 AA13-FF1E-89F3-267NO
 AA13-FF1E-89F3-267NP
 AA13-FF1E-89F3-267NQ
 AA13-FF1E-89F3-267NR
 AA13-FF1E-89F3-267NS
 AA13-FF1E-89F3-267NT
 AA13-FF1E-89F3-267NU
 AA13-FF1E-89F3-267NV
 AA13-FF1E-89F3-267NW
 AA13-FF1E-89F3-267NX
 AA13-FF1E-89F3-267NY
 AA13-FF1E-89F3-267NZ
 AA13-FF1E-89F3-267OA
 AA13-FF1E-89F3-267OB
 AA13-FF1E-89F3-267OC
 AA13-FF1E-89F3-267OD
 AA13-FF1E-89F3-267OE
 AA13-FF1E-89F3-267OF
 AA13-FF1E-89F3-267OG
 AA13-FF1E-89F3-267OH
 AA13-FF1E-89F3-267OI
 AA13-FF1E-89F3-267OJ
 AA13-FF1E-89F3-267OK
 AA13-FF1E-89F3-267OL
 AA13-FF1E-89F3-267OM
 AA13-FF1E-89F3-267ON
 AA13-



VERIFICAÇÃO DAS ASSINATURAS



Código para verificação: AA13-FF1E-89F3-267B

Este documento foi assinado digitalmente pelos seguintes signatários nas datas indicadas:

- ✓ **ROGÉRIO GALLINA** (CPF 788.XXX.XXX-20) em 29/01/2026 10:07:20 GMT-03:00
Papel: Parte
Emitido por: Sub-Autoridade Certificadora 1Doc (Assinatura 1Doc)

- ✓ **ALINE CAMELLO** (CPF 712.XXX.XXX-04) em 29/01/2026 10:15:18 GMT-03:00
Papel: Parte
Emitido por: Sub-Autoridade Certificadora 1Doc (Assinatura 1Doc)

- ✓ **WILLIAN DIEGO HEKAVEI** (CPF 081.XXX.XXX-00) em 29/01/2026 14:54:26 GMT-03:00
Papel: Parte
Emitido por: AC SOLUTI Multipla v5 G2 << AC SOLUTI v5 G2 << Autoridade Certificadora Raiz Brasileira v5 (Assinatura ICP-Brasil)


Para verificar a validade das assinaturas, acesse a Central de Verificação por meio do link:

<https://saudadedoiguacu.1doc.com.br/verificacao/AA13-FF1E-89F3-267B>







|  PREFEITURA MUNICIPAL DE SAUDADE DO IGUACU | | | | | | | | | | | ESTADO DO PARANÁ | | | | | |
|--|--|--------|--|------|--------------------|-----------|--------------------|--------------|-------------------------|------------|-------------------|--------------|-------------------|-------------------------|------------|------------------|
| LICITADO PELA LEI Nº 14.133 / 2021 | | | | | | | | | | | Mês | Jan | REGIONAL | Francisco Beltrão (P.A) | ASSOCIAÇÃO | Amsop |
| | | | | | | | | | | | SAM | 36 | PARCELA | acompanhamento | DATA | 30/01/2026 - sex |
| MUNICÍPIO: | SAUDADE DO IGUACU | | | | CÓDIGO SAM MUNIC.: | 377 | Lote | 1 | CONTRATO EMPREITADA: | | ORDEM DE SERVIÇO: | | | | | |
| SUBPROJETO: | PAVIMENTAÇÃO DE VIAS URBANAS | | | | CNPJ: | | 27.923.240/0001-14 | | Nº | 17/2025 | Nº | | | | | |
| FIRMA EMPREITEIRA: | ORIGINAL CONSTRUTORA E EMPREENDIMENTOS LTDA ME | | | | CNPJ: | | 27.923.240/0001-14 | | DATA: | 16/06/2025 | DATA | | | | | |
| MEDIÇÃO DOS SERVIÇOS | | | | | | | | | | | ORÇAMENTO | | | | | |
| Nº | CÓDIGO | ORIGEM | DISCRIMINAÇÃO DO SERVIÇOS | Unid | Quantid. Licitada | Diferença | Quantid. LICITADA | % Exe-cutada | Coef. De Influên. (ABC) | % Total | Custo Unitário | Valor Medido | Total do Contrato | Saldo Contrato | | |
| GLOBAL - LOTE 1 | | | | | | | | | | | | | | | | |
| 1 | | 561 | SERVIÇOS PRELIMINARES E ADMINISTRAÇÃO DA OBRA | | - | | - | | | | - | - | - | - | | |
| | 1.1 | | SERVIÇOS PRELIMINARES | | - | | - | | | | - | - | - | - | | |
| | 1.1.2 | | LOCACAO | | - | | - | | | | - | - | - | - | | |
| | 99059 | SINAPI | LOCACAO CONVENCIONAL DE OBRA, UTILIZANDO GABARITO DE TÁBUAS CORRIDAS PONTALETADAS A CADA 2,00M - 2 UTILIZAÇÕES. AF_10/2018 | m | 76,00 | | 76,00 | 100,00% | 1,19% | 1,19% | 68,65 | 5.217,40 | 5.217,40 | - | | |
| | 1.2 | | ADMINISTRACAO E CANTEIRO DE OBRAS | | - | | - | | | | - | - | - | - | | |
| | 1.2.2 | | BARRACAO DE OBRA | | - | | - | | | | - | - | - | - | | |
| | 93584 | SINAPI | EXECUÇÃO DE DEPÓSITO EM CANTEIRO DE OBRA EM CHAPA DE MADEIRA COMPENSADA, NÃO INCLUSO MOBILIÁRIO. AF_04/2016 | m2 | 6,00 | | 6,00 | 100,00% | 1,39% | 1,39% | 1.011,65 | 6.069,90 | 6.069,90 | - | | |
| | 1.2.3 | | PLACA DE IDENTIFICAÇÃO / LETREIRO | | - | | - | | | | - | - | - | - | | |
| | 51 | ORSE | PLACA DE OBRA 4,00 X 2,00 M, EM CHAPA DE ACO GALVANIZADO, INCLUSIVE ARMAÇÃO EM MADEIRA E PONTALETES | un | 1,00 | | 1,00 | 100,00% | 0,65% | 0,65% | 2.838,23 | 2.838,23 | 2.838,23 | - | | |
| | x | | SERVIÇOS EXTRAS - SERVIÇOS PRELIMINARES E ADMINISTRACAO DA OBRA | | - | | - | | | | - | - | - | - | | |
| | 98525 | SINAPI | LIMPEZA MECANIZADA DE CAMADA VEGETAL, VEGETAÇÃO E PEQUENAS ÁRVORES (DIÂMETRO DE TRONCO MENOR QUE 0,20 M), COM TRATOR DE ESTEIRAS. AF_05/2018 | m2 | 1.000,00 | | 1.000,00 | 100,00% | 0,16% | 0,16% | 0,68 | 680,00 | 680,00 | - | | |
| 2 | | 562 | MOVIMENTO DE TERRA, DRENAGEM E ÁGUAS PLUVIAIS | | - | | - | | | | - | - | - | - | | |
| | 2.1 | | MOVIMENTO DE TERRA | | - | | - | | | | - | - | - | - | | |
| | 2.1.2 | | ESCAVACAO MECANICA | | - | | - | | | | - | - | - | - | | |
| | 102276 | SINAPI | ESCAVAÇÃO MECANIZADA DE VALA COM PROF. ATÉ 1,5 M (MÉDIA MONTANTE E JUSANTE/UMA COMPOSIÇÃO POR TRECHO), ESCAVADEIRA (0,8 M3), LARG. MENOR QUE 1,5 M, EM SOLO DE 1A CATEGORIA, EM LOCAIS COM ALTO NÍVEL DE INTERFERÊNCIA. AF_02/2021 | m3 | 53,30 | | 53,30 | 100,00% | 0,16% | 0,16% | 13,40 | 714,22 | 714,22 | - | | |
| | 2.3 | | DRENAGEM E AGUAS PLUVIAIS | | - | | - | | | | - | - | - | - | | |
| | 2.3.2 | | CANALETAS/CALHAS EM CONCRETO E ALVENARIA | | - | | - | | | | - | - | - | - | | |
| | 102990 | SINAPI | CANALETA MEIA CANA PRÉ-MOLDADA DE CONCRETO (D = 30 CM) - FORNECIMENTO E INSTALAÇÃO. AF_08/2021 | m | 53,50 | | 53,50 | | 0,40% | | 32,92 | - | 1.761,22 | 1.761,22 | | |
| | 2.3.9 | | TUBOS DE CONCRETO | | - | | - | | | | - | - | - | - | | |
| | 95567 | SINAPI | TUBO DE CONCRETO (SIMPLES) PARA REDES COLETORAS DE AGUAS PLUVIAIS, DIÂMETRO DE 300 MM, JUNTA RÍGIDA, INSTALADO EM LOCAL COM BAIXO NÍVEL DE INTERFERÊNCIAS - FORNECIMENTO E ASSNTAMENTO. AF_12/2015 | m | 15,00 | | 15,00 | | 0,26% | | 75,81 | - | 1.137,15 | 1.137,15 | | |
| | 95568 | SINAPI | TUBO DE CONCRETO (SIMPLES) PARA REDES COLETORAS DE AGUAS PLUVIAIS, DIÂMETRO DE 400 MM, JUNTA RÍGIDA, INSTALADO EM LOCAL COM BAIXO NÍVEL DE INTERFERÊNCIAS - FORNECIMENTO E ASSNTAMENTO. AF_12/2015 | m | 9,00 | | 9,00 | | 0,19% | | 94,22 | - | 847,98 | 847,98 | | |
| | 2.4 | | CAIXAS E COMPLEMENTOS | | - | | - | | | | - | - | - | - | | |
| | 2.4.4 | | CAIXAS DE GORDURA | | - | | - | | | | - | - | - | - | | |
| | 98110 | SINAPI | CAIXA DE GORDURA PEQUENA (CAPACIDADE: 19 L), CIRCULAR, EM PVC, DIÂMETRO INTERNO = 0,2 M. AF_12/2020 | un | 1,00 | | 1,00 | | 0,08% | | 367,52 | - | 367,52 | 367,52 | | |

acompanhamento barracão- 20005

| Nº | CÓDIGO | ORIGEM | DISCRIMINAÇÃO DO SERVIÇOS | Unid | Quantid. Licitada | Diferença | Quantid. LICITADA | % Executada | Coef. De Influên. (ABC) | % Total | Custo Unitário | Valor Medido | Total do Contrato | Saldo Contrato |
|----|-------------|--------|---|------|-------------------|-----------|-------------------|-------------|-------------------------|---------|----------------|--------------|-------------------|----------------|
| 3 | 89707 | SINAPI | CAIXA SIFONADA, PVC, DN 100 X 100 X 50 MM, JUNTA ELASTICA, FORNECIDA E INSTALADA EM RAMAL DE DESCARGA OU EM RAMAL DE ESGOTO SANITÁRIO. AF 08/2022 | un | 2,00 | | 2,00 | | 0,02% | | 51,02 | - | 102,04 | 102,04 |
| | | 564 | ESTRUTURAS | | | | - | | | | - | - | - | - |
| | 4.1 | | FORMAS | | | | - | | | | - | - | - | - |
| | 4.1.2 | | FORMAS PARA SUPERESTRUTURA | | | | - | | | | - | - | - | - |
| | 96535 | SINAPI | FABRICAÇÃO, MONTAGEM E DESMONTAGEM DE FÔRMA PARA SAPATA, EM MADEIRA SERRADA, E=25 MM, 4 UTILIZAÇÕES. AF 06/2017 | m2 | 101,21 | | 101,21 | 100,00% | 3,27% | 3,27% | 141,67 | 14.338,42 | 14.338,42 | - |
| | 96536 | SINAPI | FABRICAÇÃO, MONTAGEM E DESMONTAGEM DE FÔRMA PARA VIGA BALDRAME, EM MADEIRA SERRADA, E=25 MM, 4 UTILIZAÇÕES. AF 06/2017 | m2 | 58,20 | | 58,20 | 100,00% | 0,92% | 0,92% | 69,48 | 4.043,74 | 4.043,74 | - |
| | 92269 | SINAPI | FABRICAÇÃO DE FÔRMA PARA PILARES E ESTRUTURAS SIMILARES, EM MADEIRA SERRADA, E=25 MM. AF 09/2020 | m2 | 50,62 | | 50,62 | 100,00% | 1,32% | 1,32% | 114,42 | 5.791,94 | 5.791,94 | - |
| | 4.2 | | ARMADURAS | | | | - | | | | - | - | - | - |
| | 4.2.3 | | ARMAÇÃO CA-50 e CA-60 | | | | - | | | | - | - | - | - |
| | 96544 | SINAPI | ARMAÇÃO DE BLOCO, VIGA BALDRAME OU SAPATA UTILIZANDO AÇO CA-50 DE 6,3 MM - MONTAGEM. AF 06/2017 | kg | 96,59 | | 96,59 | 100,00% | 0,40% | 0,40% | 18,29 | 1.766,63 | 1.766,63 | - |
| | 96545 | SINAPI | ARMAÇÃO DE BLOCO, VIGA BALDRAME OU SAPATA UTILIZANDO AÇO CA-50 DE 8 MM - MONTAGEM. AF 06/2017 | kg | 526,33 | | 526,33 | 100,00% | 1,93% | 1,93% | 16,07 | 8.458,12 | 8.458,12 | - |
| | 96546 | SINAPI | ARMAÇÃO DE BLOCO, VIGA BALDRAME OU SAPATA UTILIZANDO AÇO CA-50 DE 10 MM - MONTAGEM. AF 06/2017 | kg | 555,20 | | 555,20 | 100,00% | 1,75% | 1,75% | 13,82 | 7.672,86 | 7.672,86 | - |
| | 92759 | SINAPI | ARMAÇÃO DE PILAR OU VIGA DE ESTRUTURA CONVENCIONAL DE CONCRETO ARMADO UTILIZANDO AÇO CA-60 DE 5,0 MM - MONTAGEM. AF 06/2022 | kg | 179,00 | | 179,00 | 100,00% | 0,58% | 0,58% | 14,10 | 2.523,90 | 2.523,90 | - |
| | 92762 | SINAPI | ARMAÇÃO DE PILAR OU VIGA DE ESTRUTURA CONVENCIONAL DE CONCRETO ARMADO UTILIZANDO AÇO CA-50 DE 10,0 MM - MONTAGEM. AF 06/2022 | kg | 325,00 | | 325,00 | 100,00% | 0,77% | 0,77% | 10,36 | 3.367,00 | 3.367,00 | - |
| | 4,3 | | CONCRETOS E GRAUTES | | | | - | | | | - | - | - | - |
| | 4.3.4 | | ESTRUTURAL USINADO | | | | - | | | | - | - | - | - |
| | 4.3.4.1 | | CONCRETAGENS | | | | - | | | | - | - | - | - |
| | 103674 | SINAPI | CONCRETAGEM DE VIGAS E LAJES, FCK=25 MPA, PARA LAJES PREMOLDADAS COM USO DE BOMBA - LANÇAMENTO, ADENSAMENTO E ACABAMENTO. AF 02/2022 | m3 | 4,76 | | 4,76 | | 0,62% | | 571,52 | - | 2.720,44 | 2.720,44 |
| | 96557 | SINAPI | CONCRETAGEM DE BLOCOS DE COROAMENTO E VIGAS BALDRAMES, FCK 30 MPA, COM USO DE BOMBA LANÇAMENTO, ADENSAMENTO E ACABAMENTO. AF 06/2017 | m3 | 16,85 | | 16,85 | 100,00% | 2,29% | 2,29% | 596,37 | 10.048,83 | 10.048,83 | - |
| | 4.4 | | LASTROS | | | | - | | | | - | - | - | - |
| | 4.4.2 | | CONCRETO SIMPLES | | | | - | | | | - | - | - | - |
| | 100324 | SINAPI | LASTRO COM MATERIAL GRANULAR (PEDRA BRITADA N.1 E PEDRA BRITADA N.2), APLICADO EM PISOS OU LAJES SOBRE SOLO, ESPESURA DE *10 CM*. AF 07/2019 | m3 | 39,05 | | 39,05 | 100,00% | 1,27% | 1,27% | 142,46 | 5.563,06 | 5.563,06 | - |
| | 4.5 | | LAJES PRE-MOLDADAS | | | | - | | | | - | - | - | - |
| | 4.5.2 | | LAJES PRE-MOLDADAS | | | | - | | | | - | - | - | - |
| | 101964 | SINAPI | LAJE PRE-MOLDADA UNIDIRECIONAL, BIAPOIADA, PARA FORRO, ENCHIMENTO EM CERÂMICA, VIGOTA CONVENCIONAL, ALTURA TOTAL DA LAJE (ENCHIMENTO+CAPA) = (8+3). AF 11/2020 | m2 | 32,29 | | 32,29 | | 1,21% | | 163,72 | - | 5.286,52 | 5.286,52 |
| | 4.6 | | ELEMENTOS DIVERSOS | | | | - | | | | - | - | - | - |
| | 4.6.1 | | MANUTENCAO / REPAROS - ELEMENTOS DIVERSOS | | | | - | | | | - | - | - | - |
| | 4.6.2 | | ELEMENTOS ESTRUTURAIIS PRÉ-MOLDADOS | | | | - | | | | - | - | - | - |
| | 4.6.2.1 | | CINTA, VERGA E CONTRAVERGA | | | | - | | | | - | - | - | - |
| | 93182 | SINAPI | VERGA PRÉ-MOLDADA PARA JANELAS COM ATÉ 1,5 M DE VÃO. AF 03/2016 | m | 1,20 | | 1,20 | 100,00% | 0,01% | 0,01% | 51,64 | 61,97 | 61,97 | - |
| | 93183 | SINAPI | VERGA PRÉ-MOLDADA PARA JANELAS COM MAIS DE 1,5 M DE VÃO. AF 03/2016 | m | 23,00 | | 23,00 | 100,00% | 0,34% | 0,34% | 64,97 | 1.494,31 | 1.494,31 | - |
| | 93184 | SINAPI | VERGA PRÉ-MOLDADA PARA PORTAS COM ATÉ 1,5 M DE VÃO. AF 03/2016 | m | 4,80 | | 4,80 | 100,00% | 0,03% | 0,03% | 27,41 | 131,57 | 131,57 | - |
| | 93194 | SINAPI | CONTRAVERGA PRÉ-MOLDADA PARA VÃOS DE ATÉ 1,5 M DE COMPRIMENTO. AF 03/2016 | m | 3,60 | | 3,60 | 100,00% | 0,02% | 0,02% | 26,66 | 95,98 | 95,98 | - |
| | 93195 | SINAPI | CONTRAVERGA PRÉ-MOLDADA PARA VÃOS DE MAIS DE 1,5 M DE COMPRIMENTO. AF 03/2016 | m | 2,40 | | 2,40 | 100,00% | 0,03% | 0,03% | 61,45 | 147,48 | 147,48 | - |
| | x | | SERVIÇOS EXTRAS - ESTRUTURAS | | | | - | | | | - | - | - | - |
| | Cotação 001 | PM_377 | PILAR PRÉ-MOLDADO COM 4,5M DE PE DIREITO MAIS A ALTURA DA FUNDAÇÃO, SENDO COM CONSOLE PAA APOIO DAS VIGAS, DIMENSÕES APROX. 23X31CM- FORNECIMENTO E INSTALAÇÃO VIGA DE CONCRETO PRÉ-MOLDADO 15X40CM COM COMPR. VARIÁVEL | UND | 16,00 | | 16,00 | 100,00% | 3,42% | 3,42% | 936,28 | 14.980,48 | 14.980,48 | - |

acompanhamento barracão- 20005

| Nº | CÓDIGO | ORIGEM | DISCRIMINAÇÃO DO SERVIÇOS | Unid | Quantid. Licitada | Diferença | Quantid. LICITADA | % Executada | Coef. De Influen. (ABC) | % Total | Custo Unitário | Valor Medido | Total do Contrato | Saldo Contrato |
|----|-------------|--------|--|------|-------------------|-----------|-------------------|-------------|-------------------------|---------|----------------|--------------|-------------------|----------------|
| | 87450 | SINAPI | ALVENARIA DE VEDAÇÃO DE BLOCOS VAZADOS DE CONCRETO DE 14X19X39CM (ESPESSURA 14CM) DE PAREDES COM ÁREA LÍQUIDA MENOR QUE 6M² SEM VÃOS E ARGAMASSA DE ASSENTAMENTO COM PREPARO MANUAL. AF 06/2014 | m2 | 294,40 | | 294,40 | 100,00% | 7,78% | 7,78% | 115,80 | 34.091,52 | 34.091,52 | - |
| 5 | | 566 | COBERTURA | | | | - | | | | - | - | - | - |
| | 6.5 | | TELHA METALICA | | | | - | | | | - | - | - | - |
| | 94213 | SINAPI | TELHAMENTO COM TELHA DE AÇO/ALUMÍNIO E = 0,5 MM, COM ATÉ 2 ÁGUAS. INCLUSO ICAMENTO. AF 07/2019 | m2 | 17,54 | | 17,54 | 100,00% | 0,28% | 0,28% | 70,03 | 1.228,33 | 1.228,33 | - |
| | 6.10 | | TRAMA DE AÇO PARA COBERTURAS | | | | - | | | | - | - | - | - |
| | 92580 | SINAPI | TRAMA DE AÇO COMPOSTA POR TERÇAS PARA TELHADOS DE ATE 2 ÁGUAS PARA TELHA ONDULADA DE FIBROCIMENTO, METÁLICA, PLÁSTICA OU TERMOACÚSTICA, INCLUSO TRANSPORTE VERTICAL. AF 07/2019 | m2 | 372,04 | | 372,04 | 100,00% | 4,03% | 4,03% | 47,47 | 17.660,74 | 17.660,74 | - |
| | 6.11 | | CALHAS | | | | - | | | | - | - | - | - |
| | 94228 | SINAPI | CALHA EM CHAPA DE AÇO GALVANIZADO NÚMERO 24, DESENVOLVIMENTO DE 50 CM, INCLUSO TRANSPORTE VERTICAL. AF 07/2019 | m | 52,40 | | 52,40 | 100,00% | 1,01% | 1,01% | 84,26 | 4.415,22 | 4.415,22 | - |
| | x | | SERVIÇOS EXTRAS - COBERTURA | | | | - | | | | - | - | - | - |
| | Cotação 003 | PM_377 | Telhamento com telha trapezoidal em aço zincado espessura de 0,43mm, com isopor bandeja 30mm (isopor inferior plano), incluso para fuso 4" (no mínimo 3 parafusos por m2) com anel de vedação fixo. Fornecimento e instalação | m2 | 372,04 | | 372,04 | 100,00% | 8,14% | 8,14% | 95,83 | 35.652,59 | 35.652,59 | - |
| | Cotação 004 | PM_377 | Fabricação e instalação de estrutura metálica tipo tesoura com duas águas, pintura esmalte sintética cor cinza comprimento de 14,20m conforme detalhe | und | 6,00 | | 6,00 | 100,00% | 7,26% | 7,26% | 5.301,61 | 31.809,66 | 31.809,66 | - |
| 6 | | 567 | ESQUADRIAS, ACESSORIOS, VIDROS E ESPELHOS | | | | - | | | | - | - | - | - |
| | 7.1 | | ESQUADRIAS E ACESSORIOS | | | | - | | | | - | - | - | - |
| | 7.1.6 | | PORTAS EM ALUMINIO | | | | - | | | | - | - | - | - |
| | 100702 | SINAPI | PORTA DE CORRER DE ALUMÍNIO, COM DUAS FOLHAS PARA VIDRO, INCLUSO VIDRO LISO INCOLOR, FECHADURA E PUXADOR, SEM ALIZAR. AF 12/2019 | m2 | 4,20 | | 4,20 | | 0,79% | | 821,74 | - | 3.451,31 | 3.451,31 |
| | 91341 | SINAPI | PORTA EM ALUMÍNIO DE ABRIR TIPO VENEZIANA COM GUARNIÇÃO, FIXAÇÃO COM PARAFUSOS - FORNECIMENTO E INSTALAÇÃO. AF 12/2019 | m2 | 6,72 | | 6,72 | | 1,73% | | 1.130,37 | - | 7.596,09 | 7.596,09 |
| | 7.1.7 | | PORTAS EM FERRO/ACO | | | | - | | | | - | - | - | - |
| | 7.1.7.1 | | DE ABRIR | | | | - | | | | - | - | - | - |
| | 100701 | SINAPI | PORTA DE FERRO, DE ABRIR, TIPO GRADE COM CHAPA, COM GUARNIÇÕES. AF 12/2019 | m2 | 6,30 | | 6,30 | | 1,90% | | 1.321,45 | - | 8.325,14 | 8.325,14 |
| | x | | SERVIÇOS EXTRAS - ESQUADRIAS, ACESSORIOS, VIDROS E ESPELHOS | | | | - | | | | - | - | - | - |
| | Cotação 005 | PM_377 | Janela basculante em ferro e vidro liso 4mm dimensão 0,80x0,60m | und | 3,00 | | 3,00 | | 0,18% | | 258,60 | - | 775,80 | 775,80 |
| | Cotação 006 | PM_377 | Janela basculante em ferro e vidro liso 4mm dimensão 2,00x0,60m | und | 1,00 | | 1,00 | | 0,13% | | 574,84 | - | 574,84 | 574,84 |
| | Cotação 007 | PM_377 | Janela basculante em ferro e vidro liso 4mm dimensão 4,6x0,80m | und | 5,00 | | 5,00 | | 2,04% | | 1.786,24 | - | 8.931,20 | 8.931,20 |
| | Cotação 008 | PM_377 | Porta de correr em ferro 2,00x2,10m | und | 1,00 | | 1,00 | | 0,51% | | 2.220,31 | - | 2.220,31 | 2.220,31 |
| | Cotação 009 | PM_377 | Porta de correr em ferro, com porta embutida de abrir de 0,80x2,10m. Dimensão 4,10x4,20m | und | 1,00 | | 1,00 | | 2,16% | | 9.442,63 | - | 9.442,63 | 9.442,63 |
| 7 | | 568 | INSTAL. ELÉTRICAS, TELEFONIA, SISTEMAS DE PROTEÇÃO E VENTILAÇÃO | | | | - | | | | - | - | - | - |
| | 8.2 | | INSTALAÇÕES ELÉTRICAS | | | | - | | | | - | - | - | - |
| | 8.2.3 | | ELETRODUTOS E CONEXÕES | | | | - | | | | - | - | - | - |
| | 8.2.3.1 | | ELETRODUTOS PVC FLEXÍVEIS | | | | - | | | | - | - | - | - |
| | 91844 | SINAPI | ELETRODUTO FLEXÍVEL CORRUGADO, PVC, DN 25 MM (3/4"), PARA CIRCUITOS TERMINAIS, INSTALADO EM LAJE - FORNECIMENTO E INSTALAÇÃO. AF 12/2015 | m | 27,00 | | 27,00 | | 0,05% | | 7,62 | - | 205,74 | 205,74 |
| | 91854 | SINAPI | ELETRODUTO FLEXÍVEL CORRUGADO, PVC, DN 25 MM (3/4"), PARA CIRCUITOS TERMINAIS, INSTALADO EM PAREDE - FORNECIMENTO E INSTALAÇÃO. AF 12/2015 | m | 20,00 | | 20,00 | | 0,05% | | 11,19 | - | 223,80 | 223,80 |
| | 91892 | SINAPI | CURVA 180 GRAUS PARA ELETRODUTO, PVC, ROSCÁVEL, DN 25 MM (3/4"), PARA CIRCUITOS TERMINAIS, INSTALADA EM FORRO - FORNECIMENTO E INSTALAÇÃO. AF 12/2015 | un | 5,00 | | 5,00 | | 0,02% | | 18,73 | - | 93,65 | 93,65 |
| | 91893 | SINAPI | CURVA 90 GRAUS PARA ELETRODUTO, PVC, ROSCÁVEL, DN 32 MM (1"), PARA CIRCUITOS TERMINAIS, INSTALADA EM FORRO - FORNECIMENTO E INSTALAÇÃO. AF 12/2015 | un | 3,00 | | 3,00 | | 0,01% | | 20,09 | - | 60,27 | 60,27 |
| | 8.2.3.2 | | ELETRODUTOS PVC RÍGIDOS | | | | - | | | | - | - | - | - |
| | 91870 | SINAPI | ELETRODUTO RÍGIDO ROSCÁVEL, PVC, DN 20 MM (1/2"), PARA CIRCUITOS TERMINAIS, INSTALADO EM PAREDE - FORNECIMENTO E | m | 74,00 | | 74,00 | | 0,25% | | 14,53 | - | 1.075,23 | 1.075,23 |

acompanhamento barracão- 20005

| Nº | CÓDIGO | ORIGEM | DISCRIMINAÇÃO DO SERVIÇOS | Unid | Quantid. Licitada | Diferença | Quantid. LICITADA | % Executada | Coef. De Influên. (ABC) | % Total | Custo Unitário | Valor Medido | Total do Contrato | Saldo Contrato |
|----|----------|--------|--|------|-------------------|-----------|-------------------|-------------|-------------------------|---------|----------------|--------------|-------------------|----------------|
| | 91872 | SINAPI | ELETRODUTO RÍGIDO ROSCAVEL, PVC, DN 32 MM (1"), PARA CIRCUITOS TERMINAIS, INSTALADO EM PAREDE - FORNECIMENTO E INSTALAÇÃO. AF 12/2015 | m | 30,00 | | 30,00 | | 0,14% | | 20,98 | - | 629,40 | 629,40 |
| | 8.2.3.4 | | ELETRODUTOS METALICOS FLEXIVEIS | | | | - | | | | - | - | - | - |
| | 97667 | SINAPI | ELETRODUTO FLEXIVEL CORRUGADO, PEAD, DN 50 (1 1/2"), PARA REDE ENTERRADA DE DISTRIBUIÇÃO DE ENERGIA ELÉTRICA - FORNECIMENTO E INSTALAÇÃO. AF 12/2021 | m | 12,00 | | 12,00 | | 0,03% | | 9,19 | - | 110,28 | 110,28 |
| | 8.2.5 | | CABOS | | | | - | | | | - | - | - | - |
| | 8.2.5.1 | | ISOLAMENTO 450/750V | | | | - | | | | - | - | - | - |
| | 91924 | SINAPI | CABO DE COBRE FLEXIVEL ISOLADO, 1,5 MM², ANTI-CHAMA 450/750 V, PARA CIRCUITOS TERMINAIS - FORNECIMENTO E INSTALAÇÃO. AF 12/2015 | m | 315,00 | | 315,00 | | 0,22% | | 3,05 | - | 960,75 | 960,75 |
| | 91926 | SINAPI | CABO DE COBRE FLEXIVEL ISOLADO, 2,5 MM², ANTI-CHAMA 450/750 V, PARA CIRCUITOS TERMINAIS - FORNECIMENTO E INSTALAÇÃO. AF 12/2015 | m | 298,00 | | 298,00 | | 0,30% | | 4,37 | - | 1.302,26 | 1.302,26 |
| | 91928 | SINAPI | CABO DE COBRE FLEXIVEL ISOLADO, 4 MM², ANTI-CHAMA 450/750 V, PARA CIRCUITOS TERMINAIS - FORNECIMENTO E INSTALAÇÃO. AF 12/2015 | m | 410,00 | | 410,00 | | 0,62% | | 6,67 | - | 2.734,70 | 2.734,70 |
| | 8.2.5.2 | | ISOLAMENTO 0,6/1KV | | | | - | | | | - | - | - | - |
| | 91935 | SINAPI | CABO DE COBRE FLEXIVEL ISOLADO, 16 MM², ANTI-CHAMA 0,6/1,0 KV, PARA CIRCUITOS TERMINAIS - FORNECIMENTO E INSTALAÇÃO. AF 12/2015 | m | 12,00 | | 12,00 | | 0,07% | | 24,80 | - | 297,60 | 297,60 |
| | 92986 | SINAPI | CABO DE COBRE FLEXIVEL ISOLADO, 35 MM², ANTI-CHAMA 0,6/1,0 KV, PARA REDE ENTERRADA DE DISTRIBUIÇÃO DE ENERGIA ELÉTRICA - FORNECIMENTO E INSTALAÇÃO. AF 12/2021 | m | 48,00 | | 48,00 | | 0,40% | | 36,15 | - | 1.735,20 | 1.735,20 |
| | 8.2.6 | | CONDULETES | | | | - | | | | - | - | - | - |
| | 8.2.6.2 | | PVC | | | | - | | | | - | - | - | - |
| | 95804 | SINAPI | CONDULETE DE PVC, TIPO B, PARA ELETRODUTO DE PVC SOLDÁVEL DN 20 MM (1/2"), APARENTE - FORNECIMENTO E INSTALAÇÃO. AF 10/2022 | un | 9,00 | | 9,00 | | 0,05% | | 26,45 | - | 238,05 | 238,05 |
| | 95813 | SINAPI | CONDULETE DE PVC, TIPO TB, PARA ELETRODUTO DE PVC SOLDÁVEL DN 20 MM (1/2"), APARENTE - FORNECIMENTO E INSTALAÇÃO. AF 10/2022 | un | 17,00 | | 17,00 | | 0,09% | | 22,55 | - | 383,35 | 383,35 |
| | 95814 | SINAPI | CONDULETE DE PVC, TIPO TB, PARA ELETRODUTO DE PVC SOLDÁVEL DN 25 MM (3/4"), APARENTE - FORNECIMENTO E INSTALAÇÃO. AF 10/2022 | un | 8,00 | | 8,00 | | 0,05% | | 28,62 | - | 228,96 | 228,96 |
| | 95815 | SINAPI | CONDULETE DE PVC, TIPO TB, PARA ELETRODUTO DE PVC SOLDÁVEL DN 32 MM (1"), APARENTE - FORNECIMENTO E INSTALAÇÃO. AF 10/2022 | un | 4,00 | | 4,00 | | 0,04% | | 42,17 | - | 168,68 | 168,68 |
| | 8.2.8 | | CAIXAS | | | | - | | | | - | - | - | - |
| | 97891 | SINAPI | CAIXA ENTERRADA ELÉTRICA RETANGULAR, EM ALVENARIA COM BLOCOS DE CONCRETO, FUNDO COM BRITA, DIMENSÕES INTERNAS: 0.4X0.4X0.4 M. AF 12/2020 | un | 1,00 | | 1,00 | | 0,05% | | 209,72 | - | 209,72 | 209,72 |
| | 8.2.9 | | QUADROS DE ENERGIA | | | | - | | | | - | - | - | - |
| | 101878 | SINAPI | QUADRO DE DISTRIBUIÇÃO DE ENERGIA EM CHAPA DE AÇO GALVANIZADO, DE SOBREPOR, COM BARRAMENTO TRIFÁSICO, PARA 18 DISJUNTORES DIN 100A - FORNECIMENTO E INSTALAÇÃO. AF 10/2020 | un | 1,00 | | 1,00 | | 0,12% | | 522,74 | - | 522,74 | 522,74 |
| | 8.2.11 | | DISJUNTORES | | | | - | | | | - | - | - | - |
| | 8.2.11.1 | | MONOPOLARES | | | | - | | | | - | - | - | - |
| | 93654 | SINAPI | DISJUNTOR MONOPOLAR TIPO DIN, CORRENTE NOMINAL DE 16A - FORNECIMENTO E INSTALAÇÃO. AF 10/2020 | un | 6,00 | | 6,00 | | 0,02% | | 12,88 | - | 77,28 | 77,28 |
| | 93655 | SINAPI | DISJUNTOR MONOPOLAR TIPO DIN, CORRENTE NOMINAL DE 20A - FORNECIMENTO E INSTALAÇÃO. AF 10/2020 | un | 1,00 | | 1,00 | | | | 14,33 | - | 14,33 | 14,33 |
| | 8.2.11.2 | | BIPOLARES | | | | - | | | | - | - | - | - |
| | 93664 | SINAPI | DISJUNTOR BIPOLAR TIPO DIN, CORRENTE NOMINAL DE 32A - FORNECIMENTO E INSTALAÇÃO. AF 10/2020 | un | 3,00 | | 3,00 | | 0,04% | | 65,64 | - | 196,92 | 196,92 |
| | 8.2.11.3 | | TRIPOLARES | | | | - | | | | - | - | - | - |
| | 101894 | SINAPI | DISJUNTOR TRIPOLAR TIPO NEMA, CORRENTE NOMINAL DE 60 ATÉ 100A - FORNECIMENTO E INSTALAÇÃO. AF 10/2020 | un | 1,00 | | 1,00 | | 0,04% | | 165,91 | - | 165,91 | 165,91 |
| | 8.2.12 | | INTERRUPTORES | | | | - | | | | - | - | - | - |
| | 8.2.12.1 | | SIMPLES | | | | - | | | | - | - | - | - |
| | 91953 | SINAPI | INTERRUPTOR SIMPLES (1 MÓDULO), 10A/250V, INCLUINDO SUPORTE E PLACA - FORNECIMENTO E INSTALAÇÃO. AF 12/2015 | un | 1,00 | | 1,00 | | 0,01% | | 33,35 | - | 33,35 | 33,35 |

acompanhamento barracão- 20005

| Nº | CÓDIGO | ORIGEM | DISCRIMINAÇÃO DO SERVIÇOS | Unid | Quantid. Licitada | Diferença | Quantid. LICITADA | % Executada | Coef. De Influên. (ABC) | % Total | Custo Unitário | Valor Medido | Total do Contrato | Saldo Contrato |
|----|-------------|--------|--|------|-------------------|-----------|-------------------|-------------|-------------------------|---------|----------------|--------------|-------------------|----------------|
| | 92022 | SINAPI | INTERRUPTOR SIMPLES (1 MÓDULO) COM 1 TOMADA DE EMBUTIR 2P+T 10 A, SEM SUPORTE E SEM PLACA - FORNECIMENTO E INSTALAÇÃO. AF_12/2015 | un | 2,00 | | 2,00 | | 0,02% | | 44,46 | - | 88,92 | 88,92 |
| | 8.2.13 | | TOMADAS | | | | - | | | | - | - | - | - |
| | 91990 | SINAPI | TOMADA ALTA DE EMBUTIR (1 MÓDULO), 2P+T 10 A, SEM SUPORTE E SEM PLACA - FORNECIMENTO E INSTALAÇÃO. AF_12/2015 | un | 1,00 | | 1,00 | | 0,01% | | 39,05 | - | 39,05 | 39,05 |
| | 91993 | SINAPI | TOMADA ALTA DE EMBUTIR (1 MÓDULO), 2P+T 20 A, INCLUINDO SUPORTE E PLACA - FORNECIMENTO E INSTALAÇÃO. AF_12/2015 | un | 1,00 | | 1,00 | | 0,01% | | 53,52 | - | 53,52 | 53,52 |
| | 91996 | SINAPI | TOMADA MÉDIA DE EMBUTIR (1 MÓDULO), 2P+T 10 A, INCLUINDO SUPORTE E PLACA - FORNECIMENTO E INSTALAÇÃO. AF_12/2015 | un | 4,00 | | 4,00 | | 0,04% | | 39,50 | - | 158,00 | 158,00 |
| | 92000 | SINAPI | TOMADA BAIXA DE EMBUTIR (1 MÓDULO), 2P+T 10 A, INCLUINDO SUPORTE E PLACA - FORNECIMENTO E INSTALAÇÃO. AF_12/2015 | un | 5,00 | | 5,00 | | 0,04% | | 34,91 | - | 174,55 | 174,55 |
| | 8.2.18 | | LUMINARIAS | | | | - | | | | - | - | - | - |
| | 97599 | SINAPI | LUMINÁRIA DE EMERGÊNCIA, COM 30 LÂMPADAS LED DE 2 W, SEM REATOR - FORNECIMENTO E INSTALAÇÃO. AF_02/2020 | un | 1,00 | | 1,00 | | 0,01% | | 25,44 | - | 25,44 | 25,44 |
| | x | | SERVIÇOS EXTRAS - INSTALACOES ELETRICAS, TELEFONIA, SISTEMAS DE PROTEÇÃO E VENTILAÇÃO | | | | - | | | | - | - | - | - |
| | Cotação 010 | PM_377 | Padrão de energia 3X100 trifásico de acordo com as normas da copel, sendo que o mesmo deverá ser entregue instalado | und | 1,00 | | 1,00 | 100,00% | 0,56% | 0,56% | 2.433,20 | 2.433,20 | 2.433,20 | - |
| | COMP_1_1 | PM_377 | LUMINÁRIA DE SOBREPOR LED 36W 12000X120X46MM COM CORPO METÁLICO EM ALUMÍNIO | und | 27,00 | | 27,00 | | 0,54% | | 86,79 | - | 2.343,33 | 2.343,33 |
| 8 | | 569 | INSTAL. HIDROSANITÁRIAS, GAS-GLP, INCÊNDIO E APARELHOS | | | | - | | | | - | - | - | - |
| | 9.2 | | INSTALACOES DE PREVENCAO CONTRA INCENDIOS | | | | - | | | | - | - | - | - |
| | 9.2.10 | | EXTINTORES | | | | - | | | | - | - | - | - |
| | 101906 | SINAPI | EXTINTOR DE INCÊNDIO PORTÁTIL COM CARGA DE CO2 DE 4 KG, CLASSE BC - FORNECIMENTO E INSTALAÇÃO. AF_10/2020_PE | un | 3,00 | | 3,00 | | 0,38% | | 561,83 | - | 1.685,49 | 1.685,49 |
| | 9.3 | | INSTALACOES HIDROSSANITARIAS | | | | - | | | | - | - | - | - |
| | 9.3.12 | | ENTRADA DE ÁGUA | | | | - | | | | - | - | - | - |
| | 95635 | SINAPI | KIT CAVALETE PARA MEDIÇÃO DE ÁGUA - ENTRADA PRINCIPAL, EM PVC SOLDÁVEL DN 25 (3/4") FORNECIMENTO E INSTALAÇÃO (EXCLUSIVE HIDRÔMETRO). AF_11/2016 | un | 1,00 | | 1,00 | 100,00% | 0,05% | 0,05% | 201,02 | 201,02 | 201,02 | - |
| | 95675 | SINAPI | HIDRÔMETRO DN 25 (3/4), 5,0 M³/H FORNECIMENTO E INSTALAÇÃO. AF_11/2016 | un | 1,00 | | 1,00 | 100,00% | 0,03% | 0,03% | 151,82 | 151,82 | 151,82 | - |
| | 9.3.14 | | RESERVATORIOS E COMPLEMENTOS | | | | - | | | | - | - | - | - |
| | 102622 | SINAPI | CAIXA D'ÁGUA EM POLIETILENO, 500 LITROS (INCLUSOS TUBOS, CONEXÕES E TORNEIRA DE BÓIA) - FORNECIMENTO E INSTALAÇÃO. AF_06/2021 | un | 1,00 | | 1,00 | | 0,13% | | 589,74 | - | 589,74 | 589,74 |
| | 9.3.16 | | TUBOS DE PVC - AGUA FRIA | | | | - | | | | - | - | - | - |
| | 9.3.16.2 | | INSTALADO EM RAMAL DE DISTRIBUIÇÃO | | | | - | | | | - | - | - | - |
| | 89402 | SINAPI | TUBO, PVC, SOLDÁVEL, DN 25MM, INSTALADO EM RAMAL DE DISTRIBUIÇÃO DE ÁGUA - FORNECIMENTO E INSTALAÇÃO. AF_06/2022 | m | 15,50 | | 15,50 | | 0,05% | | 13,64 | - | 211,42 | 211,42 |
| | 9.3.16.3 | | INSTALADO EM PRUMADA DE ÁGUA | | | | - | | | | - | - | - | - |
| | 89449 | SINAPI | TUBO, PVC, SOLDÁVEL, DN 50MM, INSTALADO EM PRUMADA DE ÁGUA - FORNECIMENTO E INSTALAÇÃO. AF_06/2022 | m | 8,00 | | 8,00 | | 0,03% | | 17,86 | - | 142,88 | 142,88 |
| | 9.3.18 | | EM RAMAL OU SUB-RAMAL DE ÁGUA | | | | - | | | | - | - | - | - |
| | 89395 | SINAPI | TE, PVC, SOLDÁVEL, DN 25MM, INSTALADO EM RAMAL OU SUB-RAMAL DE ÁGUA - FORNECIMENTO E INSTALAÇÃO. AF_06/2022 | un | 2,00 | | 2,00 | | 0,01% | | 14,80 | - | 29,60 | 29,60 |
| | 9.3.20 | | EM PRUMADA DE ÁGUA | | | | - | | | | - | - | - | - |
| | 89579 | SINAPI | LUVA DE REDUÇÃO, PVC, SOLDÁVEL, DN 50MM X 25MM, INSTALADO EM PRUMADA DE ÁGUA FORNECIMENTO E INSTALAÇÃO. AF_06/2022 | un | 4,00 | | 4,00 | | 0,01% | | 11,91 | - | 47,64 | 47,64 |
| | 89481 | SINAPI | JOELHO 90 GRAUS, PVC, SOLDÁVEL, DN 25MM, INSTALADO EM PRUMADA DE ÁGUA - FORNECIMENTO E INSTALAÇÃO. AF_06/2022 | un | 12,00 | | 12,00 | | 0,02% | | 5,94 | - | 71,28 | 71,28 |
| | 89501 | SINAPI | JOELHO 90 GRAUS, PVC, SOLDÁVEL, DN 50MM, INSTALADO EM PRUMADA DE ÁGUA - FORNECIMENTO E INSTALAÇÃO. AF_06/2022 | un | 1,00 | | 1,00 | | | | 15,15 | - | 15,15 | 15,15 |
| | 9.3.24 | | TUBOS DE PVC - ESGOTO E AGUAS PLUVIAIS | | | | - | | | | - | - | - | - |
| | | | TUBO PVC, SERIE NORMAL, ESGOTO PREDIAL, DN 40 MM, FORNECIDO E | | | | - | | | | - | - | - | - |

acompanhamento barracão- 20005

| Nº | CÓDIGO | ORIGEM | DISCRIMINAÇÃO DO SERVIÇOS | Unid | Quantid. Licitada | Diferença | Quantid. LICITADA | % Executada | Coef. De Influên. (ABC) | % Total | Custo Unitário | Valor Medido | Total do Contrato | Saldo Contrato |
|----|--------|--------|---|------|-------------------|-----------|-------------------|-------------|-------------------------|---------|----------------|--------------|-------------------|----------------|
| | 89798 | SINAPI | TUBO PVC, SERIE NORMAL, ESGOTO PREDIAL, DN 50 MM, FORNECIDO E INSTALADO EM PRUMADA DE ESGOTO SANITÁRIO OU VENTILAÇÃO. AF_08/2022 | m | 10,00 | | 10,00 | | 0,03% | | 13,96 | - | 139,60 | 139,60 |
| | 9.3.26 | | EM RAMAL DE DESCARGA OU RAMAL DE ESGOTO SANITÁRIO | | | | - | | | | - | - | - | - |
| | 89726 | SINAPI | JOELHO 45 GRAUS, PVC, SERIE NORMAL, ESGOTO PREDIAL, DN 40 MM, JUNTA SOLDÁVEL, FORNECIDO E INSTALADO EM RAMAL DE DESCARGA OU RAMAL DE ESGOTO SANITÁRIO. AF_08/2022 | un | 2,00 | | 2,00 | | 0,01% | | 11,62 | - | 23,24 | 23,24 |
| | 89732 | SINAPI | JOELHO 45 GRAUS, PVC, SERIE NORMAL, ESGOTO PREDIAL, DN 50 MM, JUNTA ELÁSTICA, FORNECIDO E INSTALADO EM RAMAL DE DESCARGA OU RAMAL DE ESGOTO SANITÁRIO. AF_08/2022 | un | 2,00 | | 2,00 | | 0,01% | | 16,17 | - | 32,34 | 32,34 |
| | 89724 | SINAPI | JOELHO 90 GRAUS, PVC, SERIE NORMAL, ESGOTO PREDIAL, DN 40 MM, JUNTA SOLDÁVEL, FORNECIDO E INSTALADO EM RAMAL DE DESCARGA OU RAMAL DE ESGOTO SANITÁRIO. AF_08/2022 | un | 2,00 | | 2,00 | | 0,01% | | 11,40 | - | 22,80 | 22,80 |
| | 89731 | SINAPI | JOELHO 90 GRAUS, PVC, SERIE NORMAL, ESGOTO PREDIAL, DN 50 MM, JUNTA ELÁSTICA, FORNECIDO E INSTALADO EM RAMAL DE DESCARGA OU RAMAL DE ESGOTO SANITÁRIO. AF_08/2022 | un | 1,00 | | 1,00 | | | | 15,43 | - | 15,43 | 15,43 |
| | 89744 | SINAPI | JOELHO 90 GRAUS, PVC, SERIE NORMAL, ESGOTO PREDIAL, DN 100 MM, JUNTA ELÁSTICA, FORNECIDO E INSTALADO EM RAMAL DE DESCARGA OU RAMAL DE ESGOTO SANITÁRIO. AF_08/2022 | un | 2,00 | | 2,00 | | 0,01% | | 27,96 | - | 55,92 | 55,92 |
| | 89796 | SINAPI | TE, PVC, SERIE NORMAL, ESGOTO PREDIAL, DN 100 X 100 MM, JUNTA ELÁSTICA, FORNECIDO E INSTALADO EM RAMAL DE DESCARGA OU RAMAL DE ESGOTO SANITÁRIO. AF_08/2022 | un | 1,00 | | 1,00 | | 0,01% | | 43,64 | - | 43,64 | 43,64 |
| | 89797 | SINAPI | JUNÇÃO SIMPLES, PVC, SERIE NORMAL, ESGOTO PREDIAL, DN 100 X 100 MM, JUNTA ELÁSTICA, FORNECIDO E INSTALADO EM RAMAL DE DESCARGA OU RAMAL DE ESGOTO SANITÁRIO. AF_08/2022 | un | 3,00 | | 3,00 | | 0,04% | | 51,77 | - | 155,31 | 155,31 |
| | 9.3.27 | | EM RAMAL PRUMADA DE ESGOTO SANITÁRIO OU VENTILAÇÃO | | | | - | | | | - | - | - | - |
| | 89809 | SINAPI | JOELHO 90 GRAUS, PVC, SERIE NORMAL, ESGOTO PREDIAL, DN 100 MM, JUNTA ELÁSTICA, FORNECIDO E INSTALADO EM PRUMADA DE ESGOTO SANITÁRIO OU VENTILAÇÃO. AF_08/2022 | un | 12,00 | | 12,00 | | 0,08% | | 29,41 | - | 352,92 | 352,92 |
| | 9.3.29 | | TUBOS DE PVC - ESGOTO E AGUAS PLUVIAIS - SÉRIE R | | | | - | | | | - | - | - | - |
| | 89512 | SINAPI | TUBO PVC, SÉRIE R, ÁGUA PLUVIAL, DN 100 MM, FORNECIDO E INSTALADO EM RAMAL DE ENCAMINHAMENTO. AF_06/2022 | m | 30,60 | | 30,60 | | 0,37% | | 53,06 | - | 1.623,64 | 1.623,64 |
| | 9.3.33 | | SISTEMAS DE TRATAMENTO DE ESGOTO | | | | - | | | | - | - | - | - |
| | 98078 | SINAPI | SUMIDOURO RETANGULAR, EM ALVENARIA COM TIJOLOS CERÂMICOS MACIÇOS, DIMENSÕES INTERNAS: 0,8 X 1,4 X H=3,0 M, ÁREA DE INFILTRAÇÃO: 13,2 M² (PARA 5 CONTRIBUINTE). AF_12/2020 | un | 1,00 | | 1,00 | | 1,04% | | 4.575,74 | - | 4.575,74 | 4.575,74 |
| | 9.4 | | APARELHOS SANITARIOS, LOUCAS, METAIS E OUTROS | | | | - | | | | - | - | - | - |
| | 9.4.5 | | LAVATORIOS | | | | - | | | | - | - | - | - |
| | 86943 | SINAPI | LAVATÓRIO LOUÇA BRANCA SUSPENSO, 29,5 X 39CM OU EQUIVALENTE, PADRÃO POPULAR, INCLUSO SIFÃO FLEXÍVEL EM PVC, VÁLVULA E ENGATE FLEXÍVEL 30CM EM PLÁSTICO E TORNEIRA CROMADA DE MESA, PADRÃO POPULAR - FORNECIMENTO E INSTALAÇÃO. AF_01/2020 | un | 1,00 | | 1,00 | | 0,06% | | 258,68 | - | 258,68 | 258,68 |
| | 86939 | SINAPI | LAVATÓRIO LOUÇA BRANCA COM COLUNA, *44 X 35,5* CM, PADRÃO POPULAR, INCLUSO SIFÃO FLEXÍVEL EM PVC, VÁLVULA E ENGATE FLEXÍVEL 30CM EM PLÁSTICO E COM TORNEIRA CROMADA PADRÃO POPULAR - FORNECIMENTO E INSTALAÇÃO. AF_01/2020 | un | 1,00 | | 1,00 | | 0,10% | | 434,64 | - | 434,64 | 434,64 |
| | 9.4.6 | | TORNEIRAS E MISTURADORES | | | | - | | | | - | - | - | - |
| | 86911 | SINAPI | TORNEIRA CROMADA LONGA, DE PAREDE, 1/2 OU 3/4, PARA PIA DE COZINHA, PADRÃO POPULAR - FORNECIMENTO E INSTALAÇÃO. AF_01/2020 | un | 1,00 | | 1,00 | | 0,02% | | 72,92 | - | 72,92 | 72,92 |
| | 9.4.8 | | APARELHOS SANITARIOS | | | | - | | | | - | - | - | - |
| | 86931 | SINAPI | VASO SANITARIO SIFONADO COM CAIXA ACOPLADA LOUÇA BRANCA, INCLUSO ENGATE FLEXÍVEL EM PLÁSTICO BRANCO, 1/2 X 40CM - FORNECIMENTO E INSTALAÇÃO. AF_01/2020 | un | 2,00 | | 2,00 | | 0,26% | | 559,16 | - | 1.118,32 | 1.118,32 |
| | 9.4.9 | | SABONETERIAS E PAPELEIRAS | | | | - | | | | - | - | - | - |
| | 95543 | SINAPI | PORTA TOALHA BANHO EM METAL CROMADO, TIPO BARRA, INCLUSO FIXAÇÃO. AF_01/2020 | un | 1,00 | | 1,00 | | 0,03% | | 123,37 | - | 123,37 | 123,37 |
| | 95544 | SINAPI | PAPELEIRA DE PAREDE EM METAL CROMADO SEM TAMPA, INCLUSO FIXAÇÃO. AF_01/2020 | un | 2,00 | | 2,00 | | 0,04% | | 94,98 | - | 189,96 | 189,96 |
| | 95545 | SINAPI | SABONETEIRA DE PAREDE EM METAL CROMADO, INCLUSO FIXAÇÃO. AF_01/2020 | un | 1,00 | | 1,00 | | 0,02% | | 92,91 | - | 92,91 | 92,91 |

acompanhamento barracão- 20005

| Nº | CÓDIGO | ORIGEM | DISCRIMINAÇÃO DO SERVIÇOS | Unid | Quantid. Licitada | Diferença | Quantid. LICITADA | % Executada | Coef. De Influên. (ABC) | % Total | Custo Unitário | Valor Medido | Total do Contrato | Saldo Contrato |
|----|------------------------|--------|--|------|-------------------|-----------|-------------------|-------------|-------------------------|---------|----------------|--------------|-------------------|----------------|
| | 100868 | SINAPI | BARRA DE APOIO RETA, EM AÇO INOX POLIDO, COMPRIMENTO 80 CM, FIXADA NA PAREDE - FORNECIMENTO E INSTALAÇÃO. AF_01/2020 | un | 2,00 | | 2,00 | | 0,16% | | 356,28 | - | 712,56 | 712,56 |
| | 100860 | SINAPI | CHUVEIRO ELÉTRICO COMUM CORPO PLÁSTICO, TIPO DUCHA FORNECIMENTO E INSTALAÇÃO. AF_01/2020 | un | 1,00 | | 1,00 | | 0,02% | | 98,67 | - | 98,67 | 98,67 |
| | 9.4.10 | | REGISTROS E VALVULAS | | | | - | | | | - | - | - | - |
| | 89970 | SINAPI | KIT DE REGISTRO DE PRESSÃO BRUTO DE LATÃO ¾", INCLUSIVE CONEXÕES, ROSCÁVEL, INSTALADO EM RAMAL DE ÁGUA FRIA - FORNECIMENTO E INSTALAÇÃO. AF_12/2014 | un | 1,00 | | 1,00 | | 0,01% | | 51,39 | - | 51,39 | 51,39 |
| | 94794 | SINAPI | REGISTRO DE GAVETA BRUTO, LATÃO, ROSCAVEL, 1 1/2", COM ACABAMENTO E CANOPLA CROMADOS - FORNECIMENTO E INSTALAÇÃO. AF_08/2021 | un | 1,00 | | 1,00 | | 0,04% | | 181,27 | - | 181,27 | 181,27 |
| | 89987 | SINAPI | REGISTRO DE GAVETA BRUTO, LATÃO, ROSCAVEL, 3/4", COM ACABAMENTO E CANOPLA CROMADOS - FORNECIMENTO E INSTALAÇÃO. AF_08/2021 | un | 2,00 | | 2,00 | | 0,05% | | 102,46 | - | 204,92 | 204,92 |
| | x | | SERVIÇOS EXTRAS - INSTALACOES HIDROSANITÁRIAS, GAS-GLP, PREVENÇÃO CONTRA INCÊNDIO E APRARELHOS SANITÁRIOS | | | | - | | | | - | - | - | - |
| | composição 2 | PM_377 | PLACA DE SINALIZACAO DE SEGURANCA CONTRA INCENDIO, FOTOLUMINESCENTE, RETANGULAR, *13 X 26* CM, EM PVC *2* MM ANTI-CHAMAS (SIMBOLOS, CORES E PICTOGRAMAS CONFORME NBR 16820) | und | 4,00 | | 4,00 | | 0,03% | | 33,02 | - | 132,08 | 132,08 |
| | composição 3 | PM_377 | PLACA DE SINALIZACAO DE SEGURANCA CONTRA INCENDIO, FOTOLUMINESCENTE, RETANGULAR, *13 X 26* CM, EM PVC *2* MM ANTI-CHAMAS (SIMBOLOS, CORES E PICTOGRAMAS CONFORME NBR 16820) | und | 1,00 | | 1,00 | | 0,02% | | 100,37 | - | 100,37 | 100,37 |
| | composição 4 | PM_377 | PLACA DE SINALIZACAO DE SEGURANCA CONTRA INCENDIO, FOTOLUMINESCENTE, QUADRADA, *14 X 14* CM, EM PVC *2* MM ANTI-CHAMAS (SIMBOLOS, CORES E PICTOGRAMAS CONFORME NBR 16820) | und | 2,00 | | 2,00 | | 0,02% | | 35,48 | - | 70,96 | 70,96 |
| | composição 5 | PM_377 | ADESIVO VINÍLICO 1000X1000MM DE SINALIZAÇÃO DE SOLO PARA EQUIPAMENTO DE COMBATE A INCÊNDIO TIPO E17. (CONFORME NBR 13434) | und | 1,00 | | 1,00 | | 0,03% | | 121,68 | - | 121,68 | 121,68 |
| | Cotação 011 | PM_377 | Filtro em polietileno de alta densidade (pead), para 4 a 7 contribuintes cilíndrica, com tampa capacidade aproximada de 1100l (NBR 7229) | und | 1,00 | | 1,00 | | 0,35% | | 1.553,90 | - | 1.553,90 | 1.553,90 |
| | Cotação 12 | PM_377 | BLOCO AUTÔNOMO PARA ILUMINAÇÃO DE EMERGÊNCIA 1200 LUMENS | und | 3,00 | | 3,00 | | 0,06% | | 92,10 | - | 276,30 | 276,30 |
| | 37401 (SINAPI 07/2024) | PM_377 | TOALHEIRO PLÁSTICO TIPO DISPENSER PARA PAPEL TOALHA INTERFOLHADO | und | 2,00 | | 2,00 | | 0,02% | | 35,95 | - | 71,90 | 71,90 |
| | 9361 (SINAPI 07/2024) | PM_377 | FOSSA SÉPTICA, SEM FILTRO, EM POLIETILENO DE ALTA DENSIDADE (pead), PARA 4 A 7 CONTRIBUINTES, CILINDRA, COM TAMPA, CAPACIDADE APROX. DE 1100L (NBR 7229). | UND | 1,00 | | 1,00 | | 0,40% | | 1.750,15 | - | 1.750,15 | 1.750,15 |
| 9 | | 570 | REVESTIMENTOS DE PAREDES E PISOS, IMPERMEABILIZAÇÕES, PINTURAS E ARGAMASSAS | | | | - | | | | - | - | - | - |
| | 10.1 | | REVESTIMENTOS E ISOLAMENTOS DE PAREDES E TETOS | | | | - | | | | - | - | - | - |
| | 10.1.2 | | CHAPISCO | | | | - | | | | - | - | - | - |
| | 87879 | SINAPI | CHAPISCO APLICADO EM ALVENARIAS E ESTRUTURAS DE CONCRETO INTERNAS, COM COLHER DE PEDREIRO. ARGAMASSA TRAÇO 1:3 COM PREPARO EM BETONEIRA 400L. AF_10/2022 | m2 | 411,77 | | 411,77 | 100,00% | 0,45% | 0,45% | 4,78 | 1.968,26 | 1.968,26 | - |
| | 87882 | SINAPI | CHAPISCO APLICADO NO TETO OU EM ALVENARIA E ESTRUTURA, COM ROLO PARA TEXTURA ACRÍLICA. ARGAMASSA TRAÇO 1:4 E EMULSÃO POLIMÉRICA (ADESIVO) COM PREPARO EM BETONEIRA 400L. AF_10/2022 | m2 | 29,55 | | 29,55 | | 0,04% | | 6,27 | - | 185,28 | 185,28 |
| | 87905 | SINAPI | CHAPISCO APLICADO EM ALVENARIA (COM PRESENÇA DE VAOS) E ESTRUTURAS DE CONCRETO DE FACHADA, COM COLHER DE PEDREIRO. ARGAMASSA TRAÇO 1:3 COM PREPARO EM BETONEIRA 400L. AF_10/2022 | m2 | 289,52 | | 289,52 | 100,00% | 0,60% | 0,60% | 9,02 | 2.611,47 | 2.611,47 | - |
| | 10.1.3 | | EMBOCO | | | | - | | | | - | - | - | - |
| | 89173 | SINAPI | (COMPOSIÇÃO REPRESENTATIVA) DO SERVIÇO DE EMBOÇO/MASSA ÚNICA, APLICADO MANUALMENTE, TRAÇO 1:2:8, EM BETONEIRA DE 400L, PAREDES INTERNAS, COM EXECUÇÃO DE TALISCAS, EDIFICAÇÃO HABITACIONAL UNIFAMILIAR (CASAS) E EDIFICAÇÃO PÚBLICA PADRÃO. AF_12/2014 | m2 | 343,87 | | 343,87 | 100,00% | 3,13% | 3,13% | 39,93 | 13.730,73 | 13.730,73 | - |
| | 87885 | SINAPI | EMBOÇO, PARA RECEBIMENTO DE CERÂMICA, EM ARGAMASSA TRAÇO 1:2:8, PREPARO MECÂNICO COM BETONEIRA 400L, APLICADO MANUALMENTE EM PAREDES INTERNAS DE PAREDES PARA AMPLIAR COM | m2 | 67,00 | | 67,00 | | 0,54% | | 22,10 | - | 2.252,60 | 2.252,60 |

acompanhamento barracão- 20005

| Nº | CÓDIGO | ORIGEM | DISCRIMINAÇÃO DO SERVIÇOS | Unid | Quantid. Licitada | Diferença | Quantid. LICITADA | % Executada | Coef. De Influên. (ABC) | % Total | Custo Unitário | Valor Medido | Total do Contrato | Saldo Contrato |
|--------------------------------|--------|--------|---------------------------|--------------|-------------------|-----------|-------------------|---------------|-------------------------|---------|----------------|--------------|-------------------|----------------|
| TOTAL: GLOBAL - LOTE 1: | | | | % PREVISTO : | | | 4,02% | % EXECUTADO : | | 72,96% | SOMAS | 319.552,17 | 438.000,00 | 118.447,83 |

| OBSERVAÇÕES : | Valor Total do Contrato: | R\$438.000,00 |
|---------------|-------------------------------------|---------------------------|
| | Medição Acumulada: | 319.552,17 |
| | Total Anterior: | 267.711,75 |
| | Valor e % executado desta Medição : | R\$51.840,42 11,84 % |


RESPONSÁVEIS PELAS INFORMAÇÕES (Assinaturas/ Carimbos):

ORIGINAL CONSTRUTORA E EMPREENDIMENTOS LTDA ME
WILLIAN DIEGO HEKAVEI
CREA PR-176.789/D

PREFEITURA MUNICIPAL DE SAUDE DO IGUACU
Aline Cássia de Brito Camello
Arquiteta e Urbanista - CAU A 44.316-6

PREFEITO MUNICIPAL DE SAUDE DO IGUACU
ROGERIO GALLINA

Planilha medição

|  PREFEITURA MUNICIPAL DE SAUDADE DO IGUAÇU LICITADO PELA LEI Nº 14.133 / 2021 | | | | | | ESTADO DO PARANÁ | | | | | | |
|--|-------------|--------|---|------|-------------------|------------------|--------------------------|-------------------|------------------|--------------|----------------|----------------|
| | | | | | | REGIONAL | Francisco Beltrão (P.A.) | ASSOCIAÇÃO | Amsop | | | |
| | | | | | | MEÇÃO PARCELA | 6 | DATA | 27/02/2026 - sex | | | |
| MUNICÍPIO: SAUDADE DO IGUAÇU | | | | | | Mês | Fev | | | | | |
| SUBPROJETO: PAVIMENTAÇÃO DE VIAS URBANAS | | | | | | SAM | 36 | | | | | |
| FIRMA EMPREITEIRA: ORIGINAL CONSTRUTORA E EMPREENDIMENTOS LTDA ME | | | | | | Lot | 1 | | | | | |
| CÓDIGO SAM MUNIC.: 377 | | | | | | Nº | 17/2025 | ORDEM DE SERVIÇO: | | | | |
| CNPJ: 27.923.240/0001-14 | | | | | | DATA: | 16/06/2025 | Nº | | | | |
| MEDIDAÇÃO DOS SERVIÇOS | | | | | | ORÇAMENTO | | | | | | |
| Nº | CÓDIGO | ORIGEM | DISCRIMINAÇÃO DO SERVIÇOS | Unid | Quantid. LICITADA | % Executada | Coef. De influen. (ABC) | % Total | Custo Unitário | Valor Medido | Total Contrato | Saldo Contrato |
| GLOBAL - LOTE 1 | | | | | | | | | | | | |
| 1 | 561 | | SERVIÇOS PRELIMINARES E ADMINISTRAÇÃO DA OBRA | | | | | | | | | |
| | 1.1 | | SERVIÇOS PRELIMINARES | | | | | | | | | |
| | 1.1.2 | | LOCALIZAÇÃO | | | | | | | | | |
| | 99059 | SINAPI | LOCALIZAÇÃO CONVENCIONAL DE OBRA, UTILIZANDO GABARITO DE TÁBUAS CORRIDAS PONTALETADAS A CADA 2,00M - 2 UTILIZAÇÕES. AF. 10/2018 | m | 76,00 | 100,00% | 1,19% | 1,19% | 68,65 | 5.217,40 | 5.217,40 | |
| | 1.2 | | ADMINISTRAÇÃO E CANTEIRO DE OBRAS | | | | | | | | | |
| | 1.2.2 | | BARRACAO DE OBRA | | | | | | | | | |
| | 93584 | SINAPI | EXECUÇÃO DE DEPÓSITO EM CANTEIRO DE OBRA EM CHAPA DE MADEIRA COMPENSADA, NÃO INCLUSO MOBILIÁRIO. AF. 04/2016 | m2 | 6,00 | 100,00% | 1,39% | 1,39% | 1.011,65 | 6.069,90 | 6.069,90 | |
| | 1.2.3 | | PLACA DE IDENTIFICAÇÃO / LETREIRO | | | | | | | | | |
| | 51 | ORSE | PLACA DE OBRA 4,00 X 2,00 M, EM CHAPA DE AÇO GALVANIZADO, INCLUSIVE ARMAÇÃO EM MADEIRA E PONTALETES | un | 1,00 | 100,00% | 0,65% | 0,65% | 2.838,23 | 2.838,23 | 2.838,23 | |
| | x | | SERVIÇOS EXTRAS - SERVIÇOS PRELIMINARES E ADMINISTRAÇÃO DA OBRA | | | | | | | | | |
| | 98525 | SINAPI | LIMPEZA MECANIZADA DE CAMADA VEGETAL, VEGETAÇÃO E PEQUENAS ÁRVORES (DIÂMETRO DE TRONCO MENOR QUE 0,20 M), COM TRATOR DE ESTEIRAS. AF. 05/2018 | m2 | 1.000,00 | 100,00% | 0,16% | 0,16% | 0,68 | 680,00 | 680,00 | |
| 2 | 562 | | MOVIMENTO DE TERRA, DRENAGEM E ÁGUAS PLUVIAIS | | | | | | | | | |
| | 2.1 | | MOVIMENTO DE TERRA | | | | | | | | | |
| | 2.1.2 | | ESCAVAÇÃO MECÂNICA | | | | | | | | | |
| | 102276 | SINAPI | ESCAVAÇÃO MECANIZADA DE VALA COM PROF. ATÉ 1,5 M (MÉDIA MONTANTE E JUSANTE/UMA COMPOSIÇÃO POR TRECHO), ESCAVADEIRA (0,8 M3), LARG. MENOR QUE 1,5 M, EM SOLO DE 1ª CATEGORIA, EM LOCAIS COM ALTO NÍVEL DE INTERFERÊNCIA. AF. 02/2021 | m3 | 53,30 | 100,00% | 0,16% | 0,16% | 13,40 | 714,22 | 714,22 | |
| | 2.3 | | DRENAGEM E ÁGUAS PLUVIAIS | | | | | | | | | |
| | 2.3.2 | | CANALETAS/CALHAS EM CONCRETO E ALVENARIA | | | | | | | | | |
| | 102990 | SINAPI | CANALETA MEIA CAVA PRÉ-MOLDADA DE CONCRETO (D = 30 CM) - FORNECIMENTO E INSTALAÇÃO. AF. 08/2021 | m | 53,50 | 100,00% | 0,40% | 0,40% | 32,92 | 1.761,22 | 1.761,22 | |
| | 2.3.9 | | TUBOS DE CONCRETO | | | | | | | | | |
| | 95567 | SINAPI | TUBO DE CONCRETO (SIMPLES) PARA REDES COLETORAS DE ÁGUAS PLUVIAIS, DIÂMETRO DE 300 MM, JUNTA RÍGIDA, INSTALADO EM LOCAL COM BAIXO NÍVEL DE INTERFERÊNCIAS - FORNECIMENTO E ASSENTAMENTO. AF. 12/2015 | m | 15,00 | 100,00% | 0,26% | 0,26% | 75,81 | 1.137,15 | 1.137,15 | |
| | 95568 | SINAPI | TUBO DE CONCRETO (SIMPLES) PARA REDES COLETORAS DE ÁGUAS PLUVIAIS, DIÂMETRO DE 400 MM, JUNTA RÍGIDA, INSTALADO EM LOCAL COM BAIXO NÍVEL DE INTERFERÊNCIAS - FORNECIMENTO E ASSENTAMENTO. AF. 12/2015 | m | 9,00 | 100,00% | 0,19% | 0,19% | 94,22 | 847,98 | 847,98 | |
| | 2.4 | | CAIXAS E COMPLEMENTOS | | | | | | | | | |
| | 2.4.4 | | CAIXAS DE GORDURA | | | | | | | | | |
| | 98110 | SINAPI | CAIXA DE GORDURA PEQUENA (CAPACIDADE: 19 L), CIRCULAR, EM PVC, DIÂMETRO INTERNO= 0,3 M. AF. 12/2020 | un | 1,00 | 100,00% | 0,08% | 0,08% | 367,52 | 367,52 | 367,52 | |
| | 97902 | SINAPI | CAIXA ENTERRADA HIDRÁULICA RETANGULAR EM ALVENARIA COM TÍDULOS CERÂMICOS MACIÇOS, DIMENSÕES INTERNAS: 0,6X0,6X0,6 M PARA REDE DE ESGOTO. AF. 12/2020 | un | 3,00 | 100,00% | 0,41% | 0,41% | 604,52 | 1.813,56 | 1.813,56 | |
| | 2.4.6 | | CAIXAS SIFONADAS | | | | | | | | | |
| | 89707 | SINAPI | CAIXA SIFONADA, PVC, DN 100 X 100 X 50 MM, JUNTA ELÁSTICA, FORNECIDA E INSTALADA EM RAMAL DE DESCARGA OU EM RAMAL DE ESGOTO SANITÁRIO. AF. 08/2022 | un | 2,00 | 100,00% | 0,02% | 0,02% | 51,02 | 102,04 | 102,04 | |
| 3 | 564 | | ESTRUTURAS | | | | | | | | | |
| | 4.1 | | FORMAS | | | | | | | | | |
| | 4.1.2 | | FORMAS PARA SUPERESTRUTURA | | | | | | | | | |
| | 96535 | SINAPI | FABRICAÇÃO, MONTAGEM E DESMONTAGEM DE FÓRMA PARA SAPATA, EM MADEIRA SERRADA, E=25 MM, 4 UTILIZAÇÕES. AF. 06/2017 | m2 | 101,21 | 100,00% | 3,27% | 3,27% | 141,67 | 14.338,42 | 14.338,42 | |
| | 96536 | SINAPI | FABRICAÇÃO, MONTAGEM E DESMONTAGEM DE FÓRMA PARA VIGA BALDRAME, EM MADEIRA SERRADA, E=25 MM, 4 UTILIZAÇÕES. AF. 06/2017 | m2 | 58,20 | 100,00% | 0,92% | 0,92% | 69,48 | 4.043,74 | 4.043,74 | |
| | 92269 | SINAPI | FABRICAÇÃO DE FÓRMA PARA PILARES E ESTRUTURAS SIMILARES, EM MADEIRA SERRADA, E=25 MM. AF. 09/2020 | m2 | 50,62 | 100,00% | 1,32% | 1,32% | 114,42 | 5.791,94 | 5.791,94 | |
| | 4.2 | | ARMADURAS | | | | | | | | | |
| | 4.2.3 | | ARMAÇÃO CA-50 e CA-60 | | | | | | | | | |
| | 96544 | SINAPI | ARMAÇÃO DE BLOCO, VIGA BALDRAME OU SAPATA UTILIZANDO AÇO CA-50 DE 8,3 MM - MONTAGEM. AF. 06/2017 | kg | 96,59 | 100,00% | 0,40% | 0,40% | 18,29 | 1.766,63 | 1.766,63 | |
| | 96545 | SINAPI | ARMAÇÃO DE BLOCO, VIGA BALDRAME OU SAPATA UTILIZANDO AÇO CA-50 DE 8 MM - MONTAGEM. AF. 06/2017 | kg | 526,33 | 100,00% | 1,93% | 1,93% | 16,07 | 8.458,12 | 8.458,12 | |
| | 96546 | SINAPI | ARMAÇÃO DE BLOCO, VIGA BALDRAME OU SAPATA UTILIZANDO AÇO CA-50 DE 10 MM - MONTAGEM. AF. 06/2017 | kg | 555,20 | 100,00% | 1,75% | 1,75% | 13,82 | 7.672,86 | 7.672,86 | |
| | 92759 | SINAPI | ARMAÇÃO DE PILAR OU VIGA DE ESTRUTURA CONVENCIONAL DE CONCRETO ARMADO UTILIZANDO AÇO CA-60 DE 5,0 MM - MONTAGEM. AF. 06/2022 | kg | 179,00 | 100,00% | 0,58% | 0,58% | 14,10 | 2.523,90 | 2.523,90 | |
| | 92762 | SINAPI | ARMAÇÃO DE PILAR OU VIGA DE ESTRUTURA CONVENCIONAL DE CONCRETO ARMADO UTILIZANDO AÇO CA-50 DE 10,0 MM - MONTAGEM. AF. 06/2022 | kg | 325,00 | 100,00% | 0,77% | 0,77% | 10,36 | 3.367,00 | 3.367,00 | |
| | 4.3 | | CONCRETOS E GRAUTES | | | | | | | | | |
| | 4.3.4 | | ESTRUTURAL USUADO | | | | | | | | | |
| | 4.3.4.1 | | CONCRETAGENS | | | | | | | | | |
| | 103674 | SINAPI | CONCRETAGEM DE VIGAS E LAJES, FCK=25 MPa, PARA LAJES PRÉ-MOLDADAS COM USO DE BOMBA - LANÇAMENTO, ADENSAMENTO E ACABAMENTO. AF. 02/2022 | m3 | 4,76 | 100,00% | 0,62% | 0,62% | 571,52 | 2.720,44 | 2.720,44 | |
| | 96557 | SINAPI | CONCRETAGEM DE BLOCOS DE COIROAMENTO E VIGAS BALDRAMES, FCK 30 MPa, COM USO DE BOMBA LANÇAMENTO, ADENSAMENTO E ACABAMENTO. AF. 06/2017 | m3 | 16,85 | 100,00% | 2,29% | 2,29% | 596,37 | 10.048,83 | 10.048,83 | |
| | 4.4 | | LASTROS | | | | | | | | | |
| | 4.4.2 | | CONCRETO SIMPLES | | | | | | | | | |
| | 100324 | SINAPI | LASTRO COM MATERIAL GRANULAR (PEDRA BRITADA N.1 E PEDRA BRITADA N.2), APLICADO EM PISOS OU LAJES SOBRE SOLO, ESPESURA DE 110 CM. AF. 07/2019 | m3 | 39,05 | 100,00% | 1,27% | 1,27% | 142,46 | 5.563,06 | 5.563,06 | |
| | 4.5 | | LAJES PRÉ-MOLDADAS | | | | | | | | | |
| | 4.5.2 | | LAJES PRÉ-MOLDADAS | | | | | | | | | |
| | 101964 | SINAPI | LAJE PRÉ-MOLDADA UNIDIRECIONAL, BIAPOIADA, PARA FORRO, ENCHIMENTO EM CERÂMICA, VIGOTA CONVENCIONAL, ALTURA TOTAL DA LAJE (ENCHIMENTO+CAPA) = (8+3). AF. 11/2020 | m2 | 32,29 | 100,00% | 1,21% | 1,21% | 163,72 | 5.286,52 | 5.286,52 | |
| | 4.6 | | ELEMENTOS DIVERSOS | | | | | | | | | |
| | 4.6.1 | | MANUTENÇÃO / REPAROS - ELEMENTOS DIVERSOS | | | | | | | | | |
| | 4.6.2 | | ELEMENTOS ESTRUTURAIRES PRÉ-MOLDADOS | | | | | | | | | |
| | 4.6.2.1 | | CINTA, VERGA E CONTRAVERGA | | | | | | | | | |
| | 93182 | SINAPI | VERGA PRÉ-MOLDADA PARA JANELAS COM ATÉ 1,5 M DE VÃO. AF. 03/2016 | m | 1,20 | 100,00% | 0,01% | 0,01% | 51,64 | 61,97 | 61,97 | |
| | 93183 | SINAPI | VERGA PRÉ-MOLDADA PARA JANELAS COM MAIS DE 1,5 M DE VÃO. AF. 03/2016 | m | 23,00 | 100,00% | 0,34% | 0,34% | 64,97 | 1.494,31 | 1.494,31 | |
| | 93184 | SINAPI | VERGA PRÉ-MOLDADA PARA PORTAS COM ATÉ 1,5 M DE VÃO. AF. 03/2016 | m | 4,80 | 100,00% | 0,03% | 0,03% | 27,41 | 131,57 | 131,57 | |
| | 93194 | SINAPI | CONTRAVERGA PRÉ-MOLDADA PARA VÃOS DE ATÉ 1,5 M DE COMPRIMENTO. AF. 03/2016 | m | 3,60 | 100,00% | 0,02% | 0,02% | 26,66 | 95,98 | 95,98 | |
| | 93195 | SINAPI | CONTRAVERGA PRÉ-MOLDADA PARA VÃOS DE MAIS DE 1,5 M DE COMPRIMENTO. AF. 03/2016 | m | 2,40 | 100,00% | 0,03% | 0,03% | 61,45 | 147,48 | 147,48 | |
| | x | | SERVIÇOS EXTRAS - ESTRUTURAS | | | | | | | | | |
| | Cotação 001 | PM.377 | PILAR PRÉ-MOLDADO COM 4,3M DE PE DIREITO MAIS A ALTURA DA FUNDAÇÃO, SENDO COM CONSOLA PAA APOIO DAS VIGAS, DIMENSÕES APROX. 23X31 CM - FORNECIMENTO E INSTALAÇÃO | UND | 16,00 | 100,00% | 3,42% | 3,42% | 936,28 | 14.980,48 | 14.980,48 | |
| | Cotação 002 | PM.377 | VIGA DE CONCRETO PRÉ-MOLDADO 15X40CM COM COMPR. VARIÁVEL, SENDO NO MÁXIMO 4,6M DE COMPRIMENTO - FORNECIMENTO E INSTALAÇÃO | UND | 15,00 | 100,00% | 5,63% | 5,63% | 1.644,53 | 24.667,95 | 24.667,95 | |
| 4 | 565 | | ALVENARIA, DIVISÓRIAS, MUROS E FECHOS | | | | | | | | | |
| | 5.1 | | ALVENARIA | | | | | | | | | |

Assinado por 3 pessoas: ALINE CAMELLO, WILLIAN DIEGO HEKAVEI e ROGÉRIO GALLINA
Para verificar a validade das assinaturas, acesse <https://saudadedoiguacu.tdoc.com.br/verificacao/7D18-FD10-3FED-4CB1> e informe o código 7D18-FD10-3FED-4CB1

Planilha medição

| Nº | CÓDIGO | ORIGEM | DISCRIMINAÇÃO DO SERVIÇOS | Unid | Quant. LICITADA | % Executada | Coef. De Influa. (ABC) | % Total | Custo Unitário | Valor Medido | Total Contrato | Saldo Contrato |
|----|-------------|--------|--|------|-----------------|-------------|------------------------|---------|----------------|--------------|----------------|----------------|
| | 87450 | SINAPI | ALVENARIA DE VEDAÇÃO DE BLOCOS VAZADOS DE CONCRETO DE 14X19X39CM (ESPESURA 14CM) DE PAREDES COM ÁREA LÍQUIDA MENOR QUE 6M² SEM VÃOS E ARGAMASSA DE ASSENTAMENTO COM PRÉPARO MÃNUAIS. AF. 06/2014. | m2 | 294,40 | 100,00% | 7,78% | 7,78% | 115,80 | 34.091,52 | 34.091,52 | - |
| 5 | 566 | | COBERTURA | | | | | | | | | |
| | 6.5 | | TELHA METÁLICA | | | | | | | | | |
| | 94213 | SINAPI | TELHAMENTO COM TELHA DE AÇO/ALUMÍNIO E = 0,5 MM, COM ATÉ 2 ÁGUAS, INCLUSIVE TACAMENTO. AF. 07/2019 | m2 | 17,54 | 100,00% | 0,28% | 0,28% | 70,03 | 1.228,33 | 1.228,33 | - |
| | 6.10 | | TRAMA DE AÇO PARA COBERTURAS | | | | | | | | | |
| | 92580 | SINAPI | TRAMA DE AÇO COMPOSTA POR TERÇAS PARA TELHADOS DE ATÉ 2 ÁGUAS PARA TELHA ONDULADA DE FIBROCIMENTO, METÁLICA, PLÁSTICA OU TERMOACÚSTICA, INCLUSIVE TRANSPORTE VERTICAL. AF. 07/2019 | m2 | 372,04 | 100,00% | 4,03% | 4,03% | 47,47 | 17.660,74 | 17.660,74 | - |
| | 6.11 | | CAIXAS | | | | | | | | | |
| | 94228 | SINAPI | CALHA EM CHAPA DE AÇO GALVANIZADO NÚMERO 24, DESENVOLVIMENTO DE 50 CM, INCLUSIVE TRANSPORTE VERTICAL. AF. 07/2019 | m | 52,40 | 100,00% | 1,01% | 1,01% | 84,26 | 4.415,22 | 4.415,22 | - |
| | x | | SERVIÇOS EXTRAS - COBERTURA | | | | | | | | | |
| | Cotação 003 | PM_377 | Telhamento com telha trapezoidal em aço zincado espessura de 0,43mm, com isopor bandeja 30mm (isopor inferior plano), incluso para fuso 4" (no mínimo 3 parafusos por m2) com anel de vedação fixo. Fornecimento e instalação. | m2 | 372,04 | 100,00% | 8,14% | 8,14% | 95,83 | 35.652,59 | 35.652,59 | - |
| | Cotação 004 | PM_377 | Fabricação e instalação de estrutura metálica tipo tesoura com duas águas, pintura esmalte sintética cor cinza comprimento de 14,20m conforme detalhe. | und | 6,00 | 100,00% | 7,26% | 7,26% | 5.301,61 | 31.809,66 | 31.809,66 | - |
| 6 | 567 | | ESQUADRIAS, ACESSÓRIOS, VIDROS E ESPELHOS | | | | | | | | | |
| | 7.1 | | ESQUADRIAS E ACESSÓRIOS | | | | | | | | | |
| | 7.1.6 | | PORTAS EM ALUMÍNIO | | | | | | | | | |
| | 100702 | SINAPI | PORTA DE CORRER DE ALUMÍNIO, COM DUAS FOLHAS PARA VIDRO, INCLUSIVE VIDRO LISO INCOLOR, FECHADURA E PUXADOR, SEM ALIZAR. AF. 12/2019 | m2 | 4,20 | 100,00% | 0,79% | 0,79% | 821,74 | 3.451,31 | 3.451,31 | - |
| | 91341 | SINAPI | PORTA EM ALUMÍNIO DE ABRIR TIPO VENEZIANA COM GUARNIÇÃO, FIXAÇÃO COM PARAFUSOS - FORNECIMENTO E INSTALAÇÃO. AF. 12/2019 | m2 | 6,72 | 100,00% | 1,73% | 1,73% | 1.130,37 | 7.596,09 | 7.596,09 | - |
| | 7.1.7 | | PORTAS EM FERRO/ACO | | | | | | | | | |
| | 7.1.7.1 | | DE ABRIR | | | | | | | | | |
| | 100701 | SINAPI | PORTA DE FERRO, DE ABRIR, TIPO GRADE COM CHAPA, COM GUARNIÇÕES. AF. 12/2019 | m2 | 6,30 | 100,00% | 1,90% | 1,90% | 1.321,45 | 8.325,14 | 8.325,14 | - |
| | x | | SERVIÇOS EXTRAS - ESQUADRIAS, ACESSÓRIOS, VIDROS E ESPELHOS | | | | | | | | | |
| | Cotação 005 | PM_377 | Janela basculante em ferro e vidro liso 4mm dimensão 0,80x0,60m | und | 3,00 | 100,00% | 0,18% | 0,18% | 258,60 | 775,80 | 775,80 | - |
| | Cotação 006 | PM_377 | Janela basculante em ferro e vidro liso 4mm dimensão 2,00x0,60m | und | 1,00 | 100,00% | 0,13% | 0,13% | 574,84 | 574,84 | 574,84 | - |
| | Cotação 007 | PM_377 | Janela basculante em ferro e vidro liso 4mm dimensão 4,6x0,80m | und | 1,00 | 100,00% | 2,04% | 2,04% | 1.786,24 | 8.931,20 | 8.931,20 | - |
| | Cotação 008 | PM_377 | Porta de correr em ferro 2,00x2,10m | und | 1,00 | 100,00% | 0,51% | 0,51% | 2.220,31 | 2.220,31 | 2.220,31 | - |
| | Cotação 009 | PM_377 | Porta de correr em ferro, com porta embutida de abrir de 0,80x2,10m. Dimensão 4,10x4,20m | und | 1,00 | 100,00% | 2,16% | 2,16% | 9.442,63 | 9.442,63 | 9.442,63 | - |
| 7 | 568 | | INSTAL. ELÉTRICAS, TELEFONIA, SISTEMAS DE PROTEÇÃO E VENTILAÇÃO | | | | | | | | | |
| | 8.2 | | INSTALAÇÕES ELÉTRICAS | | | | | | | | | |
| | 8.2.3 | | ELETRODUTOS E CONEXÕES | | | | | | | | | |
| | 8.2.3.1 | | ELETRODUTOS PVC FLEXÍVEIS | | | | | | | | | |
| | 91844 | SINAPI | ELETRODUTO FLEXÍVEL CORRUGADO, PVC, DN 25 MM (3/4"), PARA CIRCUITOS TERMINAIS, INSTALADO EM LAJE - FORNECIMENTO E INSTALAÇÃO. AF. 12/2015 | m | 27,00 | 100,00% | 0,05% | 0,05% | 7,62 | 205,74 | 205,74 | - |
| | 91854 | SINAPI | ELETRODUTO FLEXÍVEL CORRUGADO, PVC, DN 25 MM (3/4"), PARA CIRCUITOS TERMINAIS, INSTALADO EM PAREDE - FORNECIMENTO E INSTALAÇÃO. AF. 12/2015 | m | 20,00 | 100,00% | 0,05% | 0,05% | 11,19 | 223,80 | 223,80 | - |
| | 91892 | SINAPI | CURVA 180 GRAUS PARA ELETRODUTO, PVC, ROSCÁVEL, DN 25 MM (3/4"), PARA CIRCUITOS TERMINAIS, INSTALADA EM FORRO - FORNECIMENTO E INSTALAÇÃO. AF. 12/2015 | m | 5,00 | 100,00% | 0,02% | 0,02% | 18,73 | 93,65 | 93,65 | - |
| | 91893 | SINAPI | CURVA 90 GRAUS PARA ELETRODUTO, PVC, ROSCÁVEL, DN 32 MM (1"), PARA CIRCUITOS TERMINAIS, INSTALADA EM FORRO - FORNECIMENTO E INSTALAÇÃO. AF. 12/2015 | un | 3,00 | 100,00% | 0,01% | 0,01% | 20,09 | 60,27 | 60,27 | - |
| | 8.2.3.2 | | ELETRODUTOS PVC RÍGIDOS | | | | | | | | | |
| | 91870 | SINAPI | ELETRODUTO RÍGIDO ROSCÁVEL, PVC, DN 20 MM (1/2"), PARA CIRCUITOS TERMINAIS, INSTALADO EM PAREDE - FORNECIMENTO E INSTALAÇÃO. AF. 12/2015 | m | 74,00 | 100,00% | 0,25% | 0,25% | 14,53 | 1.075,22 | 1.075,22 | - |
| | 91871 | SINAPI | ELETRODUTO RÍGIDO ROSCÁVEL, PVC, DN 25 MM (3/4"), PARA CIRCUITOS TERMINAIS, INSTALADO EM PAREDE - FORNECIMENTO E INSTALAÇÃO. AF. 12/2015 | m | 45,00 | 100,00% | 0,17% | 0,17% | 16,52 | 743,40 | 743,40 | - |
| | 91872 | SINAPI | ELETRODUTO RÍGIDO ROSCÁVEL, PVC, DN 32 MM (1"), PARA CIRCUITOS TERMINAIS, INSTALADO EM PAREDE - FORNECIMENTO E INSTALAÇÃO. AF. 12/2015 | m | 30,00 | 100,00% | 0,14% | 0,14% | 20,98 | 629,40 | 629,40 | - |
| | 8.2.3.4 | | ELETRODUTOS METÁLICOS FLEXÍVEIS | | | | | | | | | |
| | 97667 | SINAPI | ELETRODUTO FLEXÍVEL CORRUGADO, PEAD, DN 50 (1 1/2"), PARA REDE ENTERRADA DE DISTRIBUIÇÃO DE ENERGIA ELÉTRICA - FORNECIMENTO E INSTALAÇÃO. AF. 12/2021 | m | 12,00 | 100,00% | 0,03% | 0,03% | 9,19 | 110,28 | 110,28 | - |
| | 8.2.5 | | CABOS | | | | | | | | | |
| | 8.2.5.1 | | ISOLAMENTO 450/750V | | | | | | | | | |
| | 91924 | SINAPI | CABO DE COBRE FLEXÍVEL ISOLADO, 1,5 MM², ANTI-CHAMA 450/750 V, PARA CIRCUITOS TERMINAIS - FORNECIMENTO E INSTALAÇÃO. AF. 12/2015 | m | 315,00 | 100,00% | 0,22% | 0,22% | 3,05 | 960,75 | 960,75 | - |
| | 91926 | SINAPI | CABO DE COBRE FLEXÍVEL ISOLADO, 2,5 MM², ANTI-CHAMA 450/750 V, PARA CIRCUITOS TERMINAIS - FORNECIMENTO E INSTALAÇÃO. AF. 12/2015 | m | 298,00 | 100,00% | 0,30% | 0,30% | 4,37 | 1.302,26 | 1.302,26 | - |
| | 91928 | SINAPI | CABO DE COBRE FLEXÍVEL ISOLADO, 4 MM², ANTI-CHAMA 450/750 V, PARA CIRCUITOS TERMINAIS - FORNECIMENTO E INSTALAÇÃO. AF. 12/2015 | m | 410,00 | 100,00% | 0,62% | 0,62% | 6,67 | 2.734,70 | 2.734,70 | - |
| | 8.2.5.2 | | ISOLAMENTO 0,6/1KV | | | | | | | | | |
| | 91935 | SINAPI | CABO DE COBRE FLEXÍVEL ISOLADO, 16 MM², ANTI-CHAMA 0,6/1,0 KV, PARA CIRCUITOS TERMINAIS - FORNECIMENTO E INSTALAÇÃO. AF. 12/2015 | m | 12,00 | 100,00% | 0,07% | 0,07% | 24,80 | 297,60 | 297,60 | - |
| | 92986 | SINAPI | CABO DE COBRE FLEXÍVEL ISOLADO, 35 MM², ANTI-CHAMA 0,6/1,0 KV, PARA REDE ENTERRADA DE DISTRIBUIÇÃO DE ENERGIA ELÉTRICA - FORNECIMENTO E INSTALAÇÃO. AF. 12/2021 | m | 48,00 | 100,00% | 0,40% | 0,40% | 36,15 | 1.735,20 | 1.735,20 | - |
| | 8.2.6 | | CONDULETES | | | | | | | | | |
| | 8.2.6.2 | | PVC | | | | | | | | | |
| | 95804 | SINAPI | CONDULETE DE PVC, TIPO B, PARA ELETRODUTO DE PVC SOLDÁVEL DN 20 MM (1/2"), APARENTE - FORNECIMENTO E INSTALAÇÃO. AF. 10/2022 | un | 9,00 | 100,00% | 0,05% | 0,05% | 26,45 | 238,05 | 238,05 | - |
| | 95813 | SINAPI | CONDULETE DE PVC, TIPO TB, PARA ELETRODUTO DE PVC SOLDÁVEL DN 20 MM (1/2"), APARENTE - FORNECIMENTO E INSTALAÇÃO. AF. 10/2022 | un | 17,00 | 100,00% | 0,09% | 0,09% | 22,55 | 383,35 | 383,35 | - |
| | 95814 | SINAPI | CONDULETE DE PVC, TIPO TB, PARA ELETRODUTO DE PVC SOLDÁVEL DN 25 MM (3/4"), APARENTE - FORNECIMENTO E INSTALAÇÃO. AF. 10/2022 | un | 8,00 | 100,00% | 0,05% | 0,05% | 28,62 | 228,96 | 228,96 | - |
| | 95815 | SINAPI | CONDULETE DE PVC, TIPO TB, PARA ELETRODUTO DE PVC SOLDÁVEL DN 32 MM (1"), APARENTE - FORNECIMENTO E INSTALAÇÃO. AF. 10/2022 | un | 4,00 | 100,00% | 0,04% | 0,04% | 42,17 | 168,68 | 168,68 | - |
| | 8.2.8 | | CAIXAS | | | | | | | | | |
| | 97891 | SINAPI | CAIXA ENTERRADA ELÉTRICA RETANGULAR, EM ALVENARIA COM BLOCOS DE CONCRETO, FUNDO COM BRITA, DIMENSÕES INTERNAS: 0,40X0,40X0,4 M. AF. 12/2020 | un | 1,00 | 100,00% | 0,05% | 0,05% | 209,72 | 209,72 | 209,72 | - |
| | 8.2.9 | | QUADROS DE ENERGIA | | | | | | | | | |
| | 101878 | SINAPI | QUADRO DE DISTRIBUIÇÃO DE ENERGIA EM CHAPA DE AÇO GALVANIZADO, DE SOBREPOR, COM BARRAMENTO TRIFÁSICO, PARA 18 DISJUNTORES DIN 100A - FORNECIMENTO E INSTALAÇÃO. AF. 10/2020 | un | 1,00 | 100,00% | 0,12% | 0,12% | 522,74 | 522,74 | 522,74 | - |
| | 8.2.11 | | DISJUNTORES | | | | | | | | | |
| | 8.2.11.1 | | MONOPOLARES | | | | | | | | | |
| | 93654 | SINAPI | DISJUNTOR MONOPOLAR TIPO DIN, CORRENTE NOMINAL DE 16A - FORNECIMENTO E INSTALAÇÃO. AF. 10/2020 | un | 6,00 | 100,00% | 0,02% | 0,02% | 12,88 | 77,28 | 77,28 | - |
| | 93655 | SINAPI | DISJUNTOR MONOPOLAR TIPO DIN, CORRENTE NOMINAL DE 20A - FORNECIMENTO E INSTALAÇÃO. AF. 10/2020 | un | 1,00 | 100,00% | | | 14,33 | 14,33 | 14,33 | - |
| | 8.2.11.2 | | BIPOLARES | | | | | | | | | |
| | 93664 | SINAPI | DISJUNTOR BIPOLOAR TIPO DIN, CORRENTE NOMINAL DE 32A - FORNECIMENTO E INSTALAÇÃO. AF. 10/2020 | un | 3,00 | 100,00% | 0,04% | 0,04% | 65,64 | 196,92 | 196,92 | - |
| | 8.2.11.3 | | TRIPOLARES | | | | | | | | | |
| | 101894 | SINAPI | DISJUNTOR TRIPOLAR TIPO NEMA, CORRENTE NOMINAL DE 60 ATÉ 100A - FORNECIMENTO E INSTALAÇÃO. AF. 10/2020 | un | 1,00 | 100,00% | 0,04% | 0,04% | 165,91 | 165,91 | 165,91 | - |
| | 8.2.12 | | INTERRUPTORES | | | | | | | | | |
| | 8.2.12.1 | | SIMPLES | | | | | | | | | |
| | 91953 | SINAPI | INTERRUPTOR SIMPLES (1 MÓDULO), 10A/250V, INCLUINDO SUPORTE E PLACA - FORNECIMENTO E INSTALAÇÃO. AF. 12/2015 | un | 1,00 | 100,00% | 0,01% | 0,01% | 33,35 | 33,35 | 33,35 | - |
| | 91959 | SINAPI | INTERRUPTOR SIMPLES (2 MÓDULOS), 10A/250V, INCLUINDO SUPORTE E PLACA - FORNECIMENTO E INSTALAÇÃO. AF. 12/2015 | un | 1,00 | 100,00% | 0,01% | 0,01% | 50,65 | 50,65 | 50,65 | - |
| | 92022 | SINAPI | INTERRUPTOR SIMPLES (1 MÓDULO) COM 1 TOMADA DE EMBUTIR 2P+T 10 A, SEM SUPORTE E SEM PLACA - FORNECIMENTO E INSTALAÇÃO. AF. 12/2015 | un | 2,00 | 100,00% | 0,02% | 0,02% | 44,46 | 88,92 | 88,92 | - |

Assinado por 3 pessoas: ALINE CAMELLO, WILLIAN DIEGO HEKAVEI e ROGÉRIO GALLINA
Para verificar a validade das assinaturas, acesse <https://saudadetoguacu.1doc.com.br/verificacao/7D18-FD10-3FED-4CB1> e informe o código 7D18-FD10-3FED-4CB1



| Nº | CÓDIGO | ORIGEM | DISCRIMINAÇÃO DO SERVIÇOS | Unid | Quantid. LICITADA | % Executada | Coef. De Influa. (ABC) | % Total | Custo Unitário | Valor Medido | Total Contrato | Saldo Contrato |
|----|-------------|--------|--|------|-------------------|-------------|------------------------|---------|----------------|--------------|----------------|----------------|
| | 8.2.13 | | TOMADAS | | | | | | | | | |
| | 91990 | SINAPI | TOMADA ALTA DE EMBUTIR (1 MÓDULO), 2P+T 10 A, SEM SUPORTE E SEM PLACA - FORNECIMENTO E INSTALAÇÃO. AF_12/2015 | un | 1,00 | 100,00% | 0,01% | 0,01% | 39,05 | 39,05 | 39,05 | - |
| | 91993 | SINAPI | TOMADA ALTA DE EMBUTIR (1 MÓDULO), 2P+T 20 A, INCLUINDO SUPORTE E PLACA - FORNECIMENTO E INSTALAÇÃO. AF_12/2015 | un | 1,00 | 100,00% | 0,01% | 0,01% | 53,52 | 53,52 | 53,52 | - |
| | 91996 | SINAPI | TOMADA MÉDIA DE EMBUTIR (1 MÓDULO), 2P+T 10 A, INCLUINDO SUPORTE E PLACA - FORNECIMENTO E INSTALAÇÃO. AF_12/2015 | un | 4,00 | 100,00% | 0,04% | 0,04% | 39,50 | 158,00 | 158,00 | - |
| | 92000 | SINAPI | TOMADA BAIXA DE EMBUTIR (1 MÓDULO), 2P+T 10 A, INCLUINDO SUPORTE E PLACA - FORNECIMENTO E INSTALAÇÃO. AF_12/2015 | un | 5,00 | 100,00% | 0,04% | 0,04% | 34,91 | 174,55 | 174,55 | - |
| | 8.2.18 | | LUMINARIAS | | | | | | | | | |
| | 97599 | SINAPI | LUMINÁRIA DE EMERGÊNCIA, COM 30 LÂMPADAS LED DE 2 W, SEM REATOR - FORNECIMENTO E INSTALAÇÃO. AF_02/2020 | un | 1,00 | 100,00% | 0,01% | 0,01% | 25,44 | 25,44 | 25,44 | - |
| | x | | SERVÇOS EXTRAS - INSTALAÇÕES ELÉTRICAS, TELEFONIA, SISTEMAS DE PROTEÇÃO E VENTILAÇÃO | | | | | | | | | |
| | Cotação 010 | PM_377 | Padrão de energia 3X100 trifásico de acordo com as normas da copel, sendo que o mesmo deverá ser entregue instalado | und | 1,00 | 200,00% | 0,56% | excesso | 2.433,20 | 2.433,20 | 2.433,20 | - |
| | COMP_1_1 | PM_377 | LUMINÁRIA DE SOBREPOR 36W 12000X120X46MM COM CORPO METÁLICO EM ALUMÍNIO | und | 27,00 | 100,00% | 0,54% | 0,54% | 86,79 | 2.343,33 | 2.343,33 | - |
| 8 | 569 | | INSTAL. HIDROSANITÁRIAS, GAS-GLP, INCÊNDIO E APARELHOS | | | | | | | | | |
| | 9.2 | | INSTALACOES DE PREVENCAO CONTRA INCENDIOS | | | | | | | | | |
| | 9.2.10 | | EXTINTORES | | | | | | | | | |
| | 101906 | SINAPI | EXTINTOR DE INCÊNDIO PORTÁTIL COM CARGA DE CO2 DE 4 KG, CLASSE BC - FORNECIMENTO E INSTALAÇÃO. AF_10/2020_PE | un | 3,00 | 100,00% | 0,38% | 0,38% | 561,83 | 1.685,49 | 1.685,49 | - |
| | 9.3 | | INSTALACOES HIDROSSANITARIAS | | | | | | | | | |
| | 9.3.12 | | ENTRADA DE ÁGUA | | | | | | | | | |
| | 95635 | SINAPI | KIT CAVALETE PARA MEDIÇÃO DE ÁGUA - ENTRADA PRINCIPAL, EM PVC SOLDÁVEL DN 25 (3/4") FORNECIMENTO E INSTALAÇÃO (EXCLUSIVE HIDRÔMETRO). AF_11/2016 | un | 1,00 | 200,00% | 0,05% | excesso | 201,02 | 201,02 | 201,02 | - |
| | 95675 | SINAPI | HIDRÔMETRO DN 25 (3/4"), 5,0 M³/H FORNECIMENTO E INSTALAÇÃO. AF_11/2016 | un | 1,00 | 200,00% | 0,03% | excesso | 151,82 | 151,82 | 151,82 | - |
| | 9.3.14 | | RESERVATORIOS E COMPLEMENTOS | | | | | | | | | |
| | 102622 | SINAPI | CAIXA D'ÁGUA EM POLIETILENO, 500 LITROS (INCLUSOS TUBOS, CONEXÕES E TORNEIRA DE BÓIA) - FORNECIMENTO E INSTALAÇÃO. AF_06/2022 | un | 1,00 | 100,00% | 0,13% | 0,13% | 589,74 | 589,74 | 589,74 | - |
| | 9.3.16 | | TUBOS DE PVC - ÁGUA FRIA | | | | | | | | | |
| | 9.3.16.2 | | INSTALADO EM RAMAL DE DISTRIBUIÇÃO | | | | | | | | | |
| | 89402 | SINAPI | TUBO, PVC, SOLDÁVEL, DN 25MM, INSTALADO EM RAMAL DE DISTRIBUIÇÃO DE ÁGUA - FORNECIMENTO E INSTALAÇÃO. AF_06/2022 | m | 15,50 | 100,00% | 0,05% | 0,05% | 13,64 | 211,42 | 211,42 | - |
| | 9.3.16.3 | | INSTALADO EM PRUMADA DE ÁGUA | | | | | | | | | |
| | 89449 | SINAPI | TUBO, PVC, SOLDÁVEL, DN 50MM, INSTALADO EM PRUMADA DE ÁGUA - FORNECIMENTO E INSTALAÇÃO. AF_06/2022 | m | 8,00 | 100,00% | 0,03% | 0,03% | 17,86 | 142,88 | 142,88 | - |
| | 9.3.18 | | EM RAMAL OU SUB-RAMAL DE ÁGUA | | | | | | | | | |
| | 89395 | SINAPI | TE, PVC, SOLDÁVEL, DN 25MM, INSTALADO EM RAMAL OU SUB-RAMAL DE ÁGUA - FORNECIMENTO E INSTALAÇÃO. AF_06/2022 | un | 2,00 | 100,00% | 0,01% | 0,01% | 14,80 | 29,60 | 29,60 | - |
| | 9.3.20 | | EM PRUMADA DE ÁGUA | | | | | | | | | |
| | 89579 | SINAPI | LUVA DE REDUÇÃO, PVC, SOLDÁVEL, DN 50MM X 25MM, INSTALADO EM PRUMADA DE ÁGUA - FORNECIMENTO E INSTALAÇÃO. AF_06/2022 | un | 4,00 | 100,00% | 0,01% | 0,01% | 11,91 | 47,64 | 47,64 | - |
| | 89481 | SINAPI | JOELHO 90 GRAUS, PVC, SOLDÁVEL, DN 25MM, INSTALADO EM PRUMADA DE ÁGUA - FORNECIMENTO E INSTALAÇÃO. AF_06/2022 | un | 12,00 | 100,00% | 0,02% | 0,02% | 5,94 | 71,28 | 71,28 | - |
| | 89501 | SINAPI | JOELHO 90 GRAUS, PVC, SOLDÁVEL, DN 50MM, INSTALADO EM PRUMADA DE ÁGUA - FORNECIMENTO E INSTALAÇÃO. AF_06/2022 | un | 1,00 | 100,00% | | | 15,15 | 15,15 | 15,15 | - |
| | 9.3.24 | | TUBOS DE PVC - ESGOTO E ÁGUAS PLUVIAIS | | | | | | | | | |
| | 89711 | SINAPI | TUBO PVC, SÉRIE NORMAL, ESGOTO PREDIAL, DN 40 MM, FORNECIDO E INSTALADO EM RAMAL DE DESCARGA OU RAMAL DE ESGOTO SANITÁRIO. AF_08/2022 | m | 3,00 | 100,00% | 0,02% | 0,02% | 24,20 | 72,60 | 72,60 | - |
| | 89714 | SINAPI | TUBO PVC, SÉRIE NORMAL, ESGOTO PREDIAL, DN 100 MM, FORNECIDO E INSTALADO EM RAMAL DE DESCARGA OU RAMAL DE ESGOTO SANITÁRIO. AF_08/2022 | m | 30,00 | 100,00% | 0,29% | 0,29% | 42,08 | 1.262,40 | 1.262,40 | - |
| | 89798 | SINAPI | TUBO PVC, SÉRIE NORMAL, ESGOTO PREDIAL, DN 50 MM, FORNECIDO E INSTALADO EM PRUMADA DE ESGOTO SANITÁRIO OU VENTILAÇÃO. AF_08/2022 | m | 10,00 | 100,00% | 0,03% | 0,03% | 13,96 | 139,60 | 139,60 | - |
| | 9.3.26 | | EM RAMAL DE DESCARGA OU RAMAL DE ESGOTO SANITÁRIO | | | | | | | | | |
| | 89726 | SINAPI | JOELHO 45 GRAUS, PVC, SÉRIE NORMAL, ESGOTO PREDIAL, DN 40 MM, JUNTA SOLDÁVEL, FORNECIDO E INSTALADO EM RAMAL DE DESCARGA OU RAMAL DE ESGOTO SANITÁRIO. AF_08/2022 | un | 2,00 | 100,00% | 0,01% | 0,01% | 11,62 | 23,24 | 23,24 | - |
| | 89732 | SINAPI | JOELHO 45 GRAUS, PVC, SÉRIE NORMAL, ESGOTO PREDIAL, DN 50 MM, JUNTA ELÁSTICA, FORNECIDO E INSTALADO EM RAMAL DE DESCARGA OU RAMAL DE ESGOTO SANITÁRIO. AF_08/2022 | un | 2,00 | 100,00% | 0,01% | 0,01% | 16,17 | 32,34 | 32,34 | - |
| | 89724 | SINAPI | JOELHO 90 GRAUS, PVC, SÉRIE NORMAL, ESGOTO PREDIAL, DN 40 MM, JUNTA SOLDÁVEL, FORNECIDO E INSTALADO EM RAMAL DE DESCARGA OU RAMAL DE ESGOTO SANITÁRIO. AF_08/2022 | un | 2,00 | 100,00% | 0,01% | 0,01% | 11,40 | 22,80 | 22,80 | - |
| | 89731 | SINAPI | JOELHO 90 GRAUS, PVC, SÉRIE NORMAL, ESGOTO PREDIAL, DN 50 MM, JUNTA ELÁSTICA, FORNECIDO E INSTALADO EM RAMAL DE DESCARGA OU RAMAL DE ESGOTO SANITÁRIO. AF_08/2022 | un | 1,00 | 100,00% | | | 15,43 | 15,43 | 15,43 | - |
| | 89744 | SINAPI | JOELHO 90 GRAUS, PVC, SÉRIE NORMAL, ESGOTO PREDIAL, DN 100 MM, JUNTA ELÁSTICA, FORNECIDO E INSTALADO EM RAMAL DE DESCARGA OU RAMAL DE ESGOTO SANITÁRIO. AF_08/2022 | un | 2,00 | 100,00% | 0,01% | 0,01% | 27,96 | 55,92 | 55,92 | - |
| | 89796 | SINAPI | TE, PVC, SÉRIE NORMAL, ESGOTO PREDIAL, DN 100 X 100 MM, JUNTA ELÁSTICA, FORNECIDO E INSTALADO EM RAMAL DE DESCARGA OU RAMAL DE ESGOTO SANITÁRIO. AF_08/2022 | un | 1,00 | 100,00% | 0,01% | 0,01% | 43,64 | 43,64 | 43,64 | - |
| | 89797 | SINAPI | JUNÇÃO SIMPLRES, PVC, SÉRIE NORMAL, ESGOTO PREDIAL, DN 100 X 100 MM, JUNTA ELÁSTICA, FORNECIDO E INSTALADO EM RAMAL DE DESCARGA OU RAMAL DE ESGOTO SANITÁRIO. AF_08/2022 | un | 3,00 | 100,00% | 0,04% | 0,04% | 51,77 | 155,31 | 155,31 | - |
| | 9.3.27 | | EM RAMAL PRUMADA DE ESGOTO SANITÁRIO OU VENTILAÇÃO | | | | | | | | | |
| | 89809 | SINAPI | JOELHO 90 GRAUS, PVC, SÉRIE NORMAL, ESGOTO PREDIAL, DN 100 MM, JUNTA ELÁSTICA, FORNECIDO E INSTALADO EM PRUMADA DE ESGOTO SANITÁRIO OU VENTILAÇÃO. AF_08/2022 | un | 12,00 | 100,00% | 0,08% | 0,08% | 29,41 | 352,92 | 352,92 | - |
| | 9.3.29 | | TUBOS DE PVC - ESGOTO E ÁGUAS PLUVIAIS - SÉRIE R | | | | | | | | | |
| | 89512 | SINAPI | TUBO PVC, SÉRIE R, ÁGUA PLUVIAL, DN 100 MM, FORNECIDO E INSTALADO EM RAMAL DE ENCAIMAMENTO. AF_06/2022 | m | 30,60 | 100,00% | 0,37% | 0,37% | 53,06 | 1.623,64 | 1.623,64 | - |
| | 9.3.33 | | SISTEMAS DE TRATAMENTO DE ESGOTO | | | | | | | | | |
| | 98078 | SINAPI | SUMIDOURO RETANGULAR, EM ALVENARIA COM TIJOLOS CERÂMICOS MACIÇOS, DIMENSÕES INTERNAS: 0,8 X 1,4 X H=3,0 M, ÁREA DE INFILTRAÇÃO: 13,2 M² (PARA 5 CONTRIBUÍNTES). AF_12/2020 | un | 1,00 | 100,00% | 1,04% | 1,04% | 4.575,74 | 4.575,74 | 4.575,74 | - |
| | 9.4 | | APARELHOS SANITÁRIOS, LOUCAS, METAIS E OUTROS | | | | | | | | | |
| | 9.4.5 | | LAVATÓRIOS | | | | | | | | | |
| | 86943 | SINAPI | LAVATÓRIO LOUCA BRANCA SUSPENSÃO, 29,5 X 39CM OU EQUIVALENTE, PADRÃO POPULAR, INCLUSO SIFÃO FLEXÍVEL EM PVC, VÁLVULA E ENGATE FLEXÍVEL 30CM EM PLÁSTICO E TORNEIRA CROMADA DE MESA, PADRÃO POPULAR - FORNECIMENTO E INSTALAÇÃO. AF_01/2020 | un | 1,00 | 100,00% | 0,06% | 0,06% | 258,68 | 258,68 | 258,68 | - |
| | 86939 | SINAPI | LAVATÓRIO LOUCA BRANCA COM COLUNA, *44 X 35,5* CM, PADRÃO POPULAR, INCLUSO SIFÃO FLEXÍVEL EM PVC, VÁLVULA E ENGATE FLEXÍVEL 30CM EM PLÁSTICO E COM TORNEIRA CROMADA PADRÃO POPULAR - FORNECIMENTO E INSTALAÇÃO. AF_01/2020 | un | 1,00 | 100,00% | 0,10% | 0,10% | 434,64 | 434,64 | 434,64 | - |
| | 9.4.6 | | TORNEIRAS E MISTURADORES | | | | | | | | | |
| | 86911 | SINAPI | TORNEIRA CROMADA LONGA, DE PAREDE, 1/2 OU 3/4, PARA PIA DE COZINHA, PADRÃO POPULAR - FORNECIMENTO E INSTALAÇÃO. AF_01/2020 | un | 1,00 | 100,00% | 0,02% | 0,02% | 72,92 | 72,92 | 72,92 | - |
| | 9.4.8 | | APARELHOS SANITÁRIOS | | | | | | | | | |
| | 86931 | SINAPI | VASO SANITÁRIO SIFONADO COM CAIXA ACOPLADA LOUCA BRANCA, INCLUSO ENGATE FLEXÍVEL EM PLÁSTICO BRANCO, 1/2 X 40CM - FORNECIMENTO E INSTALAÇÃO. AF_01/2020 | un | 2,00 | 100,00% | 0,26% | 0,26% | 559,16 | 1.118,32 | 1.118,32 | - |
| | 9.4.9 | | SABONETEIRAS E PAPELEIRAS | | | | | | | | | |
| | 95543 | SINAPI | PORTA TOALHA BANHO EM METAL CROMADO, TIPO BARRA, INCLUSO FIXAÇÃO. AF_01/2020 | un | 1,00 | 100,00% | 0,03% | 0,03% | 123,37 | 123,37 | 123,37 | - |
| | 95544 | SINAPI | PAPELEIRA DE PAREDE EM METAL CROMADO SEM TAMPA, INCLUSO FIXAÇÃO. AF_01/2020 | un | 2,00 | 100,00% | 0,04% | 0,04% | 94,98 | 189,96 | 189,96 | - |
| | 95545 | SINAPI | SABONETEIRA DE PAREDE EM METAL CROMADO, INCLUSO FIXAÇÃO. AF_01/2020 | un | 1,00 | 200,00% | 0,02% | excesso | 92,91 | 92,91 | 92,91 | - |
| | 95547 | SINAPI | SABONETEIRA PLÁSTICA TIPO DISPENSER PARA SABONETE LÍQUIDO COM RESERVATÓRIO 800 A 1500 ML, INCLUSO FIXAÇÃO. AF_01/2020 | un | 2,00 | 100,00% | 0,03% | 0,03% | 58,61 | 117,22 | 117,22 | - |
| | 100868 | SINAPI | BARRA DE APOIO RETA, EM AÇO INOX POLIDO, COMPRIMENTO 80 CM, FIXADA NA PAREDE - FORNECIMENTO E INSTALAÇÃO. AF_01/2020 | un | 2,00 | 100,00% | 0,16% | 0,16% | 356,28 | 712,56 | 712,56 | - |
| | 100860 | SINAPI | CHUVEIRO ELÉTRICO COMUM CORPO PLÁSTICO, TIPO DUCHA FORNECIMENTO E INSTALAÇÃO. AF_01/2020 | un | 1,00 | 100,00% | 0,02% | 0,02% | 98,67 | 98,67 | 98,67 | - |
| | 9.4.10 | | REGISTROS E VALVULAS | | | | | | | | | |

Assinado por 3 pessoas: ALINE CAMELLO, WILLIAN DIEGO HEKAVEI e ROGÉRIO GALLINA
Para verificar a validade das assinaturas, acesse <https://saudeadeguacu.1doc.com.br/verificacao/7D18-FD10-3FED-4CB1> e informe o código 7D18-FD10-3FED-4CB1

Planilha medição

| Nº | CÓDIGO | ORIGEM | DISCRIMINAÇÃO DO SERVIÇOS | Unid | Quantid. LICITADA | % Executada | Coef. De Influên. (ABC) | % Total | Custo Unitário | Valor Medido | Total Contrato | Saldo Contrato |
|-------------------------------|------------------------|--------|--|------|--------------------|--------------|-------------------------|----------------|----------------|-------------------|-------------------|----------------|
| | 89970 | SINAPI | KIT DE REGISTRO DE PRESSÃO BRUTO DE LATAO ¼", INCLUSIVE CONEXÕES, ROSCÁVEL, INSTALADO EM RAMAL DE ÁGUA FRIA - FORNECIMENTO E INSTALAÇÃO. AF_12/2014 | un | 1,00 | 100,00% | 0,01% | 0,01% | 51,39 | 51,39 | 51,39 | - |
| | 94794 | SINAPI | REGISTRO DE GAVETA BRUTO, LATAO, ROSCÁVEL, 1 1/2", COM ACABAMENTO E CANOPLA CROMADOS - FORNECIMENTO E INSTALAÇÃO. AF_08/2021 | un | 1,00 | 100,00% | 0,04% | 0,04% | 181,27 | 181,27 | 181,27 | - |
| | 89987 | SINAPI | REGISTRO DE GAVETA BRUTO, LATAO, ROSCÁVEL, 3/4", COM ACABAMENTO E CANOPLA CROMADOS - FORNECIMENTO E INSTALAÇÃO. AF_08/2021 | un | 2,00 | 100,00% | 0,05% | 0,05% | 102,46 | 204,92 | 204,92 | - |
| | x | | SERVIÇOS EXTRAS - INSTALACOES HIDROSANITARIAS, GAS-GLP, PREVENÇÃO CONTRA INCÊNDIO E APARELHOS SANITÁRIOS | | - | - | - | - | - | - | - | - |
| | composição 2 | PM_377 | PLACA DE SINALIZAÇÃO DE SEGURANÇA CONTRA INCÊNDIO, FOTOLUMINESCENTE, RETANGULAR, *13 X 26* CM, EM PVC *2* MM ANTI-CHAMAS (SIMBOLOS, CORES E PICTOGRAMAS CONFORME NBR 16870) | und | 4,00 | 100,00% | 0,03% | 0,03% | 33,02 | 132,08 | 132,08 | - |
| | composição 3 | PM_377 | PLACA DE SINALIZAÇÃO DE SEGURANÇA CONTRA INCÊNDIO, FOTOLUMINESCENTE, RETANGULAR, *13 X 26* CM, EM PVC *2* MM ANTI-CHAMAS (SIMBOLOS, CORES E PICTOGRAMAS CONFORME NBR 16870) | und | 1,00 | 100,00% | 0,02% | 0,02% | 100,37 | 100,37 | 100,37 | - |
| | composição 4 | PM_377 | PLACA DE SINALIZAÇÃO DE SEGURANÇA CONTRA INCÊNDIO, FOTOLUMINESCENTE, RETANGULAR, *13 X 26* CM, EM PVC *2* MM ANTI-CHAMAS (SIMBOLOS, CORES E PICTOGRAMAS CONFORME NBR 16820) | und | 2,00 | 100,00% | 0,02% | 0,02% | 35,48 | 70,96 | 70,96 | - |
| | composição 5 | PM_377 | ADESIVO VINÍLICO 1000X1000MM DE SINALIZAÇÃO DE SOLO PARA EQUIPAMENTO DE COMBATE A INCÊNDIO TIPO E17. (CONFORME NBR 13434) | und | 1,00 | 100,00% | 0,03% | 0,03% | 121,68 | 121,68 | 121,68 | - |
| | Cotação 011 | PM_377 | Filtro em polietileno de alta densidade (pead), para 4 a 7 contribuintes cilíndrica, com tampa capacidade aproximada de 1100l (NBR 7229) | und | 1,00 | 100,00% | 0,35% | 0,35% | 1.553,90 | 1.553,90 | 1.553,90 | - |
| | Cotação 12 | PM_377 | BLOCO AUTÔNOMO PARA ILUMINAÇÃO DE EMERGÊNCIA 1200 LUMENS | und | 3,00 | 100,00% | 0,06% | 0,06% | 92,10 | 276,30 | 276,30 | - |
| | 37401 (SINAPI 07/2024) | PM_377 | TOALHEIRO PLÁSTICO TIPO DISPENSER PARA PAPEL TOALHA INTERFOLHADO | und | 2,00 | 100,00% | 0,02% | 0,02% | 35,95 | 71,90 | 71,90 | - |
| | 9361 (SINAPI 07/2024) | PM_377 | FOSA SÉPTICA, SEM FILTRO, EM POLIETILENO DE ALTA DENSIDADE (pead), PARA 4 A 7 CONTRIBUINTES, CILINDRA, COM TAMPA, CAPACIDADE APROX. DE 1100L (NBR 7229). | UND | 1,00 | 100,00% | 0,40% | 0,40% | 1.750,15 | 1.750,15 | 1.750,15 | - |
| 9 | 570 | | REVESTIMENTOS DE PAREDES E PISOS, IMPERMEABILIZAÇÕES, PINTURAS E ARGAMASSAS | | - | - | - | - | - | - | - | - |
| | 10.1 | | REVESTIMENTOS E ISOLAMENTOS DE PAREDES E TETOS | | - | - | - | - | - | - | - | - |
| | 10.1.2 | | CHAPISCO | | - | - | - | - | - | - | - | - |
| | 87879 | SINAPI | CHAPISCO APLICADO EM ALVENARIAS E ESTRUTURAS DE CONCRETO INTERNAS, COM COLHER DE PEDREIRO. ARGAMASSA TRAÇO 1:3 COM PREPARO EM BETONEIRA 400L. AF_10/2022 | m2 | 411,77 | 100,00% | 0,45% | 0,45% | 4,78 | 1.968,26 | 1.968,26 | - |
| | 87882 | SINAPI | CHAPISCO APLICADO NO TETO OU EM ALVENARIA E ESTRUTURA, COM RÓLLO PARA TEXTURA ACILÍLICA. ARGAMASSA TRAÇO 1:4 E EMULSÃO POLIMÉRICA (ADESIVO) COM PREPARO EM BETONEIRA 400L. AF_10/2022 | m2 | 29,55 | 100,00% | 0,04% | 0,04% | 6,27 | 185,28 | 185,28 | - |
| | 87905 | SINAPI | CHAPISCO APLICADO EM ALVENARIA (COM PRESENÇA DE VÃOS) E ESTRUTURAS DE CONCRETO DE FACHADA, COM COLHER DE PEDREIRO. ARGAMASSA TRAÇO 1:3 COM PREPARO EM BETONEIRA 400L. AF_10/2022 | m2 | 289,52 | 100,00% | 0,60% | 0,60% | 9,02 | 2.611,47 | 2.611,47 | - |
| | 10.1.3 | | EMBOÇO | | - | - | - | - | - | - | - | - |
| | 89173 | SINAPI | (COMPOSIÇÃO REPRESENTATIVA) DO SERVIÇO DE EMBOÇO/MASSA ÚNICA, APLICADO MANUALMENTE, TRAÇO 1:2:8, EM BETONEIRA DE 400L, PAREDES INTERNAS, COM EXECUÇÃO DE TALISCAS, EDIFICAÇÃO HABITACIONAL UNIFAMILIAR (CASAS) E EDIFICAÇÃO PÚBLICA PADRÃO. AF_12/2014 | m2 | 343,87 | 100,00% | 3,13% | 3,13% | 39,93 | 13.730,73 | 13.730,73 | - |
| | 87535 | SINAPI | EMBOÇO, PARA RECEBIMENTO DE CERÂMICA, EM ARGAMASSA TRAÇO 1:2:8, PREPARO MECÂNICO COM BETONEIRA 400L, APLICADO MANUALMENTE EM FACES INTERNAS DE PAREDES, PARA AMBIENTE COM ÁREA MAIOR QUE 10M2, ESPESSURA DE 20MM, COM EXECUÇÃO DE TALISCAS. AF_06/2014 | m2 | 67,90 | 100,00% | 0,51% | 0,51% | 33,19 | 2.253,60 | 2.253,60 | - |
| | 87775 | SINAPI | EMBOÇO OU MASSA ÚNICA EM ARGAMASSA TRAÇO 1:2:8, PREPARO MECÂNICO COM BETONEIRA 400 L, APLICADA MANUALMENTE EM PANOS DE FACHADA COM PRESENÇA DE VÃOS, ESPESSURA DE 25 MM. AF_08/2022 | m2 | 289,52 | 100,00% | 3,88% | 3,88% | 58,65 | 16.980,35 | 16.980,35 | - |
| | 10.1.9 | | CERÂMICAS | | - | - | - | - | - | - | - | - |
| | 87273 | SINAPI | REVESTIMENTO CERÂMICO PARA PAREDES INTERNAS COM PLACAS TIPO ESMALTADA EXTRA DE DIMENSÕES 33X45 CM APLICADAS EM AMBIENTES DE ÁREA MAIOR QUE 5 M² NA ALTURA INTEIRA DAS PAREDES. AF_06/2014 | m2 | 67,90 | 100,00% | 1,34% | 1,34% | 86,47 | 5.871,31 | 5.871,31 | - |
| | 10.2 | | IMPERMEABILIZAÇÕES E PROTEÇÕES | | - | - | - | - | - | - | - | - |
| | 10.2.4 | | IMPERMEABILIZAÇÃO COM MANTAS | | - | - | - | - | - | - | - | - |
| | 98557 | SINAPI | IMPERMEABILIZAÇÃO DE SUPERFÍCIE COM EMULSÃO ASFÁLTICA, 2 DEMÃOS AF_06/2018 | m2 | 67,22 | 100,00% | 0,68% | 0,68% | 44,18 | 2.969,78 | 2.969,78 | - |
| | 10.2.10 | | PEITORIL | | - | - | - | - | - | - | - | - |
| | 101965 | SINAPI | PEITORIL LINEAR EM GRANITO OU MÁRMORE, L = 15CM, COMPRIMENTO DE ATÉ 2M, ASSENTADO COM ARGAMASSA 1:6 COM ADITIVO. AF_11/2020 | m | 4,40 | 100,00% | 0,14% | 0,14% | 136,77 | 601,79 | 601,79 | - |
| | 10.3 | | REVESTIMENTO DE PISOS | | - | - | - | - | - | - | - | - |
| | 10.3.2 | | CONTRAPISO | | - | - | - | - | - | - | - | - |
| | 87620 | SINAPI | CONTRAPISO EM ARGAMASSA TRAÇO 1:4 (CIMENTO E AREIA), PREPARO MECÂNICO COM BETONEIRA 400 L, APLICADO EM ÁREAS SECAS SOBRE LAJE, ADERIDO, ACABAMENTO NÃO REFORÇADO, ESPESSURA 7CM. AF_07/2021 | m2 | 32,80 | 100,00% | 0,24% | 0,24% | 31,52 | 1.033,86 | 1.033,86 | - |
| | 10.3.6 | | PISO CERÂMICO | | - | - | - | - | - | - | - | - |
| | 89171 | SINAPI | (COMPOSIÇÃO REPRESENTATIVA) DO SERVIÇO DE REVESTIMENTO CERÂMICO PARA PISO COM PLACAS TIPO ESMALTADA EXTRA DE DIMENSÕES 30X35 CM, PARA EDIFICAÇÃO HABITACIONAL UNIFAMILIAR (CASA) E EDIFICAÇÃO PÚBLICA PADRÃO. AF_11/2014 | m2 | 29,55 | 100,00% | 0,37% | 0,37% | 55,42 | 1.637,66 | 1.637,66 | - |
| | 10.3.11 | | PISO EM BLOCO DE CONCRETO | | - | - | - | - | - | - | - | - |
| | 92396 | SINAPI | EXECUÇÃO DE PASSEIO EM PISO INTERTRAVADO, COM BLOCO RETANGULAR COR NATURAL DE 20 X 10 CM, ESPESSURA 6 CM. AF_10/2022 | m2 | 8,00 | 100,00% | - | - | - | - | - | - |
| | 10.3.12 | | PISO DE CONCRETO | | - | - | - | - | - | - | - | - |
| | 97097 | SINAPI | ACABAMENTO POLIDO PARA PISO DE CONCRETO ARMADO OU LAJE SOBRE SOLO DE ALTA RESISTÊNCIA. AF_09/2021 | m2 | 280,97 | 100,00% | 2,37% | 2,37% | 36,87 | 10.359,36 | 10.359,36 | - |
| | 94991 | SINAPI | EXECUÇÃO DE PASSEIO (CALÇADA) OU PISO DE CONCRETO COM CONCRETO MOLDADO IN LOCO, USINADO, ACABAMENTO CONVENCIONAL, NÃO ARMADO. AF_08/2022 | m3 | 5,48 | 100,00% | 0,77% | 0,77% | 612,49 | 3.356,45 | 3.356,45 | - |
| | 94993 | SINAPI | EXECUÇÃO DE PASSEIO (CALÇADA) OU PISO DE CONCRETO COM CONCRETO MOLDADO IN LOCO, USINADO, ACABAMENTO CONVENCIONAL, ESPESSURA 6 CM, ARMADO. AF_08/2022 | m2 | 280,97 | 100,00% | 4,40% | 4,40% | 68,54 | 19.257,68 | 19.257,68 | - |
| | 10.3.13 | | SOLEIRAS E RODAPES | | - | - | - | - | - | - | - | - |
| | 98689 | SINAPI | SOLEIRA EM GRANITO, LARGURA 15 CM, ESPESSURA 2,0 CM. AF_09/2020 | m | 5,20 | 100,00% | 0,13% | 0,13% | 111,66 | 580,63 | 580,63 | - |
| | 96467 | SINAPI | RODAPÉ CERÂMICO DE 7CM DE ALTURA COM PLACAS TIPO ESMALTADA COMERCIAL DE DIMENSÕES 35X35CM (PADRÃO POPULAR). AF_06/2017 | m | 11,60 | 100,00% | 0,02% | 0,02% | 7,09 | 82,24 | 82,24 | - |
| | 10.4 | | PINTURAS | | - | - | - | - | - | - | - | - |
| | 10.4.3 | | MASSA ÚNICA | | - | - | - | - | - | - | - | - |
| | 90406 | SINAPI | MASSA ÚNICA, PARA RECEBIMENTO DE PINTURA, EM ARGAMASSA TRAÇO 1:2:8, PREPARO MECÂNICO COM BETONEIRA 400L, APLICADA MANUALMENTE EM TETO, ESPESSURA DE 20MM, COM EXECUÇÃO DE TALISCAS. AF_03/2015 | m2 | 29,55 | 100,00% | 0,31% | 0,31% | 45,67 | 1.349,55 | 1.349,55 | - |
| | 10.4.7 | | FUNDO PREPARADOR | | - | - | - | - | - | - | - | - |
| | 88485 | SINAPI | APLICAÇÃO DE FUNDO SELADOR ACRÍLICO EM PAREDES, UMA DEMÃO. AF_06/2014 | m2 | 633,39 | 100,00% | 0,62% | 0,62% | 4,28 | 2.710,91 | 2.710,91 | - |
| | 88484 | SINAPI | APLICAÇÃO DE FUNDO SELADOR ACRÍLICO EM TETO, UMA DEMÃO. AF_06/2014 | m2 | 29,55 | 100,00% | 0,04% | 0,04% | 5,40 | 159,57 | 159,57 | - |
| | 10.4.11 | | PINTURA EM PAREDES / ALVENARIA | | - | - | - | - | - | - | - | - |
| | 10.4.12 | | PINTURA EM FACHADAS | | - | - | - | - | - | - | - | - |
| | 88416 | SINAPI | APLICAÇÃO MANUAL DE PINTURA COM TINTA TEXTURIZADA ACRÍLICA EM PANOS COM PRESENÇA DE VÃOS DE EDIFÍCIOS DE MÚLTIPLOS ANDARES. UMA COR. AF_06/2014 | m2 | 662,94 | 100,00% | 2,78% | 2,78% | 18,37 | 12.178,21 | 12.178,21 | - |
| 10 | 12 | 572 | DIVERSOS (LIMPEZA, ENSAIOS TECNOLÓGICOS, EQUIPAMENTOS) | | - | - | - | - | - | - | - | - |
| | x | | SERVIÇOS EXTRAS - DIVERSOS (LIMPEZA, ENSAIOS TECNOLÓGICOS, EQUIPAMENTOS) | | - | - | - | - | - | - | - | - |
| | 99802 | SINAPI | LIMPEZA FINAL DE OBRA | m2 | 325,00 | 100,00% | 0,05% | 0,05% | 0,62 | 201,50 | 201,50 | - |
| TOTAL GLOBAL - LOTE 1: | | | | | % PREVISTO: | 4,02% | % EXECUTADO: | 100,00% | SOMAS | 438.000,00 | 438.000,00 | |

Arquivo por 3 pessoas: ALINE CAMELLO, WILLIAN DIEGO HEKAVEI e ROGÉRIO GALLINA
 verificar a validade das assinaturas, acesse <https://saudadetodoguacu.1doc.com.br/verificacao/7D18-FD10-3FED-4CB1>

| | | |
|---------------------|--------------------------|----------------------|
| OBSERVAÇÕES: | Valor Total do Contrato: | R\$438.000,00 |
| | Medição Acumulada: | 438.000,00 |
| | Total Anterior: | 399.558,17 |



Planilha medição

| Nº | CÓDIGO | ORIGEM | DISCRIMINAÇÃO DO SERVIÇOS | Unid | Quantid. LICITADA | % Exe- cutada | Coef. De Influên. (ABC) | % Total | Custo Unitário | Valor Medido | Total Contrato | Saldo Contrato |
|--|--------|--------|--|------|----------------------|------------------|--|------------|-------------------|-------------------------------------|-------------------|-------------------|
| | | | | | | | | | | Valor e % executado desta Medição : | R\$118.447,83 | 27,04 % |
| RESPONSÁVEIS PELAS INFORMAÇÕES (Assinaturas/ Carimbos): | | | | | | | | | | | | |
| ORIGINAL CONSTRUTORA E EMPREENDIMENTOS LTDA ME WILLIAN DIEGO HEKAVEI CREA PR-176.789/D | | | PREFEITURA MUNICIPAL DE SAUDE DO IGUACU Aline Cássia de Brito Camello Arquiteta e Urbanista - CAU A 44.316-6 | | | | PREFEITO MUNICIPAL DE SAUDE DO IGUACU ROGERIO GALLINA | | | | | |

Assinado por 3 pessoas: ALINE CAMELLO, WILLIAN DIEGO HEKAVEI e ROGÉRIO GALLINA
Para verificar a validade das assinaturas, acesse <https://saudadodedoiguacu.1doc.com.br/verificacao/7D18-FD10-3FED-4CB1> e informe o código 7D18-FD10-3FED-4CB1



VERIFICAÇÃO DAS
ASSINATURAS

Código para verificação: 7D18-FD10-3FED-4CB1

Este documento foi assinado digitalmente pelos seguintes signatários nas datas indicadas:

- ✓ ALINE CAMELLO (CPF 712.XXX.XXX-04) em 18/04/2026 14:03:14 GMT-03:00
Papel: Parte
Emitido por: Sub-Autoridade Certificadora 1Doc (Assinatura 1Doc)

- ✓ WILLIAN DIEGO HEKAVEI (CPF 081.XXX.XXX-00) em 18/04/2026 18:33:17 GMT-03:00
Papel: Parte
Emitido por: Autoridade Certificadora SERPRORFBv5 << AC Secretaria da Receita Federal do Brasil v4 << Autoridade Certificadora Raiz Brasileira v5 (Assinatura ICP-Brasil)

- ✓ ROGÉRIO GALLINA (CPF 788.XXX.XXX-20) em 20/04/2026 10:18:50 GMT-03:00
Papel: Parte
Emitido por: Sub-Autoridade Certificadora 1Doc (Assinatura 1Doc)

Para verificar a validade das assinaturas, acesse a Central de Verificação por meio do link:

<https://saudadedoiguacu.1doc.com.br/verificacao/7D18-FD10-3FED-4CB1>

Termo de Recebimento Provisório

PREFEITURA MUNICIPAL DE SAUDADE DO IGUAÇU
PROGRAMA TRANSFERÊNCIAS VOLUNTÁRIAS
TERMO DE RECEBIMENTO PROVISÓRIO



| | | | |
|---|---|--|-------------------------|
| SUPERVISÃO: PARANACIDADE - REGIONAL DE FRANCISCO BELTRÃO | | | |
| MUNICÍPIO: SAUDADE DO IGUAÇU | SIT 68565 | SAM 36 | LOTE 1 |
| | | CONCLUSÃO: 27/02/2026 | |
| EMPRESA CONTRATADA/ PROPRIETÁRIO ORIGINAL CONSTRUTORA E EMPREENDIMENTOS LTDA | CNPJ/ CPF 27923240000114 | Nº CONTRATO: 17/2025 | |
| VALOR: R\$ 438.000,00 (QUATROCENTOS E TRINTA E OITO MIL REAIS*****) | | | |
| DESCRIÇÃO DO PROJETO: Construção de barracão industrial, contendo: área de produção, escritório, lavabo, copa e sanitário. | | | |
| LOCALIZAÇÃO: RUA DOS SERVIÇOS, BAIRRO INDUSTRIAL, SEDE DO MUNICÍPIO DE SAUDADE DO IGUAÇU - PR. | | | |
| DESCRIÇÃO DO OBJETO: Construção de Barracão Industrial, com execução de: serviços preliminares e administração da obra; fundação; infraestrutura; estrutura pré-moldada; superestrutura; cobertura; impermeabilização; alvenaria; revestimento; pintura; esquadrias; piso; elétrica; hidrossanitário; prevenção de incêndio; limpeza final e demais itens e especificações constantes em projeto. | | | |
| Em vinte e sete de fevereiro do ano de dois mil e vinte e seis a Comissão abaixo assinada, declara o recebimento provisório da obra acima referida, executada em observância com o indicado nas especificações técnicas do projeto e na documentação referente ao contrato em epígrafe. | | | |
| Declaramos ainda que o recebimento definitivo da mesma ocorrerá após o prazo de 60 (sessenta) dias corridos a partir da presente data, se cumpridas as condições estabelecidas no contrato em epígrafe. | | | |
| <p>Willian Diego Hekavel Eng. Civil CREA pr 176.179/D RESPONSÁVEL TÉCNICO DA OBRA</p> <p>ALINE CÁSSIA DE BRITO CAMELLO ARQ. E URB. CAU A44316-6 RESPONSÁVEL PELA FISCALIZAÇÃO DA OBRA</p> <p>ROGERIO GALLINA PREFEITO MUNICIPAL</p> | | | |
| Tendo em vista o parecer da Comissão acima, subscreve-se o presente termo. | | | |
| Saudade do Iguazu, 27 de fevereiro de 2026 | | | |
| <p>_____ GILDETE C. BONETTI VESCOVI ARQ.URB. CAU A 19081-0 ARQUITETA E URBANISTA - PARANACIDADE</p> | | | |

Assinado por 3 pessoas: ALINE CAMELLO, WILLIAN DIEGO HEKAVEI e ROGÉRIO GALLINA
Para verificar a validade das assinaturas, acesse <https://saudadedoiguacu.br/verificacao/8f44f9e71-d867-ee4f-e10c-000000000000>



Termo de Recebimento Provisório



VERIFICAÇÃO DAS ASSINATURAS



Código para verificação: 8F44-9E71-D867-EEA4

Este documento foi assinado digitalmente pelos seguintes signatários nas datas indicadas:

- ✓ ALINE CAMELLO (CPF 712.XXX.XXX-04) em 21/04/2026 09:58:13 GMT-03:00
Papel: Parte
Emitido por: Sub-Autoridade Certificadora 1Doc (Assinatura 1Doc)

- ✓ WILLIAN DIEGO HEKAVEI (CPF 081.XXX.XXX-00) em 21/04/2026 23:24:05 GMT-03:00
Papel: Parte
Emitido por: Autoridade Certificadora SERPRORFBv5 << AC Secretaria da Receita Federal do Brasil v4 << Autoridade Certificadora Raiz Brasileira v5 (Assinatura ICP-Brasil)

- ✓ ROGÉRIO GALLINA (CPF 788.XXX.XXX-20) em 22/04/2026 09:46:07 GMT-03:00
Papel: Parte
Emitido por: Sub-Autoridade Certificadora 1Doc (Assinatura 1Doc)

Para verificar a validade das assinaturas, acesse a Central de Verificação por meio do link:

<https://saudadedoiguacu.1doc.com.br/verificacao/8F44-9E71-D867-EEA4>