

# INTERVENÇÕES

Intervenção	Ano	Obra	Contrato/Aditivo	Prazo	Data Inicial	Valor Total	% Medição
6	2025	Barracão para Feira <b>Esta intervenção está em andamento</b>	Contrato 51/2025	180	04/06/2025	R\$ 805.000,00	88,11%

Nº6/2025  
Data Inicial: 04/06/2025

## Barracão para Feira

R\$ 805.000,00

## Intervenção X Bem

Bem Patrimonial

10003520

## Empenho X Intervenção

Nº do Empenho	Ano	Data	Origem
6967	2025	17/09/2025	12543
6968	2025	17/09/2025	12543
392	2026	02/02/2026	12543

## Intervenção X Ação do Planejamento

Pessoa Jurídica	Código da Ação	Código de Controle de Leis e Atos	Data
12543	2015	1129	01/10/2025

## Vigência de Documento(s)

Data de Vigência	Nº do Documento	Tipo de Documento
09/05/2026	51	Contrato

## Responsabilidades Técnica

Tipo Doc. (Responsável Técnico)	Doc. (Responsável Técnico)	Tipo Doc. (Orgão Classe)	Doc. (Orgão Classe)	Responsabilidade Técnica	Resp. Técnica Ativa?
CPF	06*.4*.6**-12	RRT (CAU)	15**7*6*	Execução de Obra	Sim
CPF	10*.0*.5**-14	ART (CREA)	17**2*6**96**	Projeto Arquitetônico	Sim
CPF	10*.0*.5**-14	ART (CREA)	17**2*6**96**	Orçamento	Sim
CPF	81*.6*.8**-91	ART (CREA)	17**2*2**88**	Fiscalização	Sim

## Planilhas de Orçamento

Tipo	Contrato/Aditivo	Ano	CNPJ	Lei ou Ato	Valor	Data	% Medição
Base				5843	R\$ 1.174.707,80	11/02/2025	
Contrato	51	2025	80.869.886/0001-43	5844	R\$ 805.000,00	01/04/2025	88,11%

## Acompanhamentos

Lei ou Ato	Tipo	Número	Origem	Data	Tipo de Medição	Contrato/Aditivo	% Medição
------------	------	--------	--------	------	-----------------	------------------	-----------

5845	Medição	1	Jurisdicionado	01/10/2025	Execução Indireta - Contrato	Contrato 51/2025	8,29%
5851	Medição	2	Jurisdicionado	03/11/2025	Execução Indireta - Contrato	Contrato 51/2025	45,04%
5857	Medição	3	Jurisdicionado	23/12/2025	Execução Indireta - Contrato	Contrato 51/2025	45,04%
5867	Medição	4	Jurisdicionado	26/01/2026	Execução Indireta - Contrato	Contrato 51/2025	63,45%
5873	Medição	5	Jurisdicionado	27/02/2026	Execução Indireta - Contrato	Contrato 51/2025	63,45%
5887	Medição	6	Jurisdicionado	01/04/2026	Execução Indireta - Contrato	Contrato 51/2025	88,11%

## Matrículas de Obras

Número CEI	Número CND	Sequencial	Data de Emissão	Data de Validade	Data de Cancelamento
900242134676					

Nº6/2025  
Data Inicial: 04/06/2025

**Barracão para Feira**

**Documentos**

**R\$ 805.000,00**

PREFEITURA MUNICIPAL DE SULINA											ESTADO DO PARANÁ			
LICITADO PELA LEI Nº 14.133 / 2021											REGIONAL	Francisco Beltrão (P.A.)	ASSOCIAÇÃO	Amsop
CÓDIGO SAM MUNIC.: 324											Mês	Set	DATA	02/09/2025 - ter
BARRAÇÃO FEIRA											MEDICÃO PARCELA	1	DATA	02/09/2025 - ter
FIRMA EMPREITEIRA: Marcio Galina Construção civil e Materiais de Construção Eireli											Nº	51/2025	Nº	
CNPJ: 16.700.335/0001-52											DATA:	14/05/2025	DATA	
MEDICÃO DOS SERVIÇOS											ORÇAMENTO			
Nº	CÓDIGO	ORIGEM	DISCRIMINAÇÃO DO SERVIÇOS	Unid	Quantid. Licitada	Diferença	Quantid. LICITADA	% Executada	Coef. De Influa. (ABC)	% Total	Custo Unitário	Valor Medido	Total Contrato	Saldo Contrato
<b>GLOBAL - LOTE 1</b>														
1	1.1	561	SERVICIOS PRELIMINARES E ADMINISTRAÇÃO DA OBRA											
	1.1.2		SERVICIOS PRELIMINARES LOCAÇÃO CONVENCIONAL DE OBRA, UTILIZANDO GABARITO DE TABUAS CORRIDAS PONTELETADAS A CADA 2,00M - 2 UTILIZAÇÕES. AF. 03/2024											
99058		SINAPI	LOCAÇÃO CONVENCIONAL DE OBRA, UTILIZANDO GABARITO DE TABUAS CORRIDAS PONTELETADAS A CADA 2,00M - 2 UTILIZAÇÕES. AF. 03/2024	un	140,00		140,00	100,00%	0,14%	0,14%	8,06	1.128,40	1.128,40	
	1.2		ADMINISTRAÇÃO E CANTEIRO DE OBRAS											
93212		SINAPI	BARRAÇÃO DE OBRA EXECUÇÃO DE SANITÁRIO E VESTIÁRIO EM CANTEIRO DE OBRA EM CHAPA DE MADEIRA COMPENSADA, NÃO INCLUI MOBILIÁRIO. AF. 07/2016	m2	2,50		2,50	100,00%	0,31%	0,31%	982,19	2.455,48	2.455,48	
93584		SINAPI	EXECUÇÃO DE DEPÓSITO EM CANTEIRO DE OBRA EM CHAPA DE MADEIRA COMPENSADA, NÃO INCLUI MOBILIÁRIO. AF. 04/2016	m2	10,00		10,00	100,00%	1,15%	1,15%	922,52	9.225,20	9.225,20	
	1.2.3		PLACA DE IDENTIFICAÇÃO / LETREIRO											
11398		ORSE	PLACA DE OBRA TIPO BANER, 4,00x2,00 M, EM QUADRO DE METALON 20x20 MM E LONA 360 GRS, COM IMPRESSÃO DIGITAL, FIXADA EM ESTRUTURA DE MADEIRA	un	1,00		1,00	100,00%	0,28%	0,28%	2.231,17	2.231,17	2.231,17	
2	2.1	562	MOVIMENTO DE TERRA, DRENAGEM E ÁGUAS PLUVIAIS											
	2.1.1		MOVIMENTO DE TERRA											
93358		SINAPI	ESCAVAÇÃO MANUAL ESCAVAÇÃO MANUAL DE VALA COM PROFUNDIDADE MENOR OU IGUAL A 1,30 M, AF. 09/2024	m3	10,00		10,00	50,00%	0,12%	0,06%	92,81	464,05	928,10	464,05
	2.1.2		ESCAVAÇÃO MECANICA											
102276		SINAPI	ESCAVAÇÃO MECANIZADA DE VALA COM PROF. ATE 1,5 M (MEDIA MONTANTE E JUSANTE/UMA COMPOSIÇÃO POR TRECHO), ESCAVADEIRA (0,8 M3), LARG. MENOR QUE 1,5 M, EM SOLO DE 1ª CATEGORIA, EM LOCAIS COM ALTO NÍVEL DE INTERFERÊNCIA. AF. 09/2024	m3	34,80		34,80	100,00%	0,04%	0,04%	9,87	343,47	343,47	
	2.4		CAIXAS E COMPLEMENTOS											
89709		SINAPI	RALOS RALO SIFONADO, PVC, DN 100 X 40 MM, JUNTA SOLDÁVEL, FORNECIDO E INSTALADO EM RAMAL DE DESCARGA OU EM RAMAL DE ESGOTO SANITÁRIO. AF. 08/2022	un	4,00		4,00		0,01%		19,56		78,24	78,24
3	4.1	564	ESTRUTURAS											
	4.1.2		FORMAS PARA SUPERESTRUTURA											
92413		SINAPI	MONTAGEM E DESMONTAGEM DE FORMA DE PILARES RETANGULARES E ESTRUTURAS SIMILARES, PE-DIREITO SIMPLES, EM MADEIRA SERRADA, E UTILIZANDO AF. 03/2020	m2	71,18		71,18		0,88%		99,83		7.105,90	7.105,90
101601		SINAPI	ESCORAMENTO DE VALA - TIPO BLINDAGEM COM PROFUNDIDADE DE 0 A 1,5 M, LARGURA MAIOR OU IGUAL A 1,5 M E MENOR QUE 2,5 M - FERRAGEM NÃO INCLUI MATERIAIS. AF. 06/2020	m2	50,02		50,02		0,16%		25,11		1.256,01	1.256,01
92471		SINAPI	MONTAGEM E DESMONTAGEM DE FORMA DE VIGA, ESCORAMENTO COM GARFO DE MADEIRA, PE-DIREITO SIMPLES, EM CHAPA DE MADEIRA PLASTIFICADA, 12 UTILIZANDO AF. 09/2020	m2	33,36		33,36		0,32%		77,67		2.591,07	2.591,07
92472		SINAPI	MONTAGEM E DESMONTAGEM DE FORMA DE VIGA, ESCORAMENTO METALICO, PE-DIREITO SIMPLES, EM CHAPA DE MADEIRA PLASTIFICADA, 12 UTILIZANDO AF. 09/2020	m2	10,00		10,00		0,13%		101,94		1.019,40	1.019,40
	4.2		ARMADURAS											
96545		SINAPI	ARMADURA CA-50 E CA-60 ARMADURA DE BLOCO, VIGA BALDRAME OU SAPATA UTILIZANDO AÇO CA-50 DE 8 MM - MONTAGEM AF. 01/2024	kg	83,00		83,00		0,15%		14,97		1.242,51	1.242,51
92759		SINAPI	ARMADURA DE PILAR OU VIGA DE ESTRUTURA CONVENCIONAL DE CONCRETO ARMADO UTILIZANDO AÇO CA-50 DE 5,0 MM - MONTAGEM. AF. 06/2022	kg	253,40		253,40		0,41%		13,14		3.329,67	3.329,67
92762		SINAPI	ARMADURA DE PILAR OU VIGA DE ESTRUTURA CONVENCIONAL DE CONCRETO ARMADO UTILIZANDO AÇO CA-50 DE 10,0 MM - MONTAGEM AF. 06/2022	kg	725,00		725,00		0,87%		9,66		7.003,50	7.003,50
92763		SINAPI	ARMADURA DE PILAR OU VIGA DE ESTRUTURA CONVENCIONAL DE CONCRETO ARMADO UTILIZANDO AÇO CA-50 DE 12,5 MM - MONTAGEM AF. 06/2022	kg	320,00		320,00		0,32%		8,05		2.576,00	2.576,00
	4.3		CONCRETOS E GRAUTES											
	4.3.4		ESTRUTURAL USINADO											
103669		SINAPI	CONCRETAGENS CONCRETAGEM DE PILARES, FCK = 25 MPa, COM USO DE BALDES - LANÇAMENTO, ADENSAMENTO E ACABAMENTO. AF. 02/2022	m3	2,00		2,00		0,20%		802,53		1.605,06	1.605,06
103675		SINAPI	CONCRETAGEM DE VIGAS E LAJES, FCK=25 MPa, PARA LAJES MACIÇAS OU HENRIQUADAS COM USO DE BOMBA - LANÇAMENTO, ADENSAMENTO E ACABAMENTO. AF. 02/2022 - PS	m3	10,99		10,99		0,68%		497,95		5.472,47	5.472,47
96558		SINAPI	CONCRETAGEM DE SAPATA, FCK 30 MPa, COM USO DE BOMBA - LANÇAMENTO, ADENSAMENTO E ACABAMENTO. AF. 01/2024	m3	5,47		5,47		0,39%		570,65		3.121,45	3.121,45
	4.4		LASTROS											
96622		SINAPI	CONCRETO SIMPLES LASTRO COM MATERIAL GRANULAR, APLICADO EM PISOS OU LAJES SOBRE SOLO, ESPESSURA DE "5 CM". AF. 08/2017	m3	50,00		50,00		0,94%		151,33		7.566,50	7.566,50
	4.5		LAJES PRE-MOLDADAS											
101963		SINAPI	LAJES PRE-MOLDADAS LAJE PRE-MOLDADA UNIDIRECIONAL, BIAPOLADA, PARA PISO, ENCHIMENTO EM CERÂMICA, VIGAS CONVENCIONAL, ALTURA TOTAL DA LAJE (ENCHIMENTO+CAPA) = (8+4) CM. AF. 11/2020	m2	100,00		100,00		1,99%		160,19		16.019,00	16.019,00
	4.6		ELEMENTOS DIVERSOS											
93187		SINAPI	MANUTENÇÃO / REPAROS - ELEMENTOS DIVERSOS											
93188		SINAPI	ELEMENTOS ESTRUTURAS PRE-MOLDADOS											
93197		SINAPI	CINTA, VERGA E CONTRAVERGA VERGA MOLDADA IN LOCO EM CONCRETO, ESPESSURA DE "20" CM. AF. 03/2024	m	14,80		14,80		0,13%		70,45		1.042,66	1.042,66
	4.6.1		VERGA MOLDADA IN LOCO EM CONCRETO PARA PORTAS COM ATÉ 1,5 M DE VÃO. AF. 03/2024	m	2,60		2,60		0,03%		82,81		215,31	215,31
	4.6.2		CONTRAVERGA MOLDADA IN LOCO EM CONCRETO, ESPESSURA DE "20" CM. AF. 03/2024	m	14,80		14,80		0,09%		51,33		759,68	759,68
	4.6.2.1		SERVICIOS EXTRAS - ESTRUTURAS											
COTS8_1_01		PM_324	PILAR PRE-FABRICADO EM CONCRETO ARMADO DE SEÇÃO 0,30x0,30x3,00 M, FORNECIMENTO E INSTALAÇÃO	un.	23,00		23,00	100,00%	6,32%	6,32%	2.213,13	50.901,99	50.901,99	
COTS8_1_01		PM_324	FABRICAÇÃO E INSTALAÇÃO DE TESSOURA INTEIRA EM AÇO, VAO DE 21,40 M, PERFIL "U" SIMPLES, EM CHAPA DOBRADA DE AÇO LAMINADO, E = 3MM, H = 125 MM, L = 50 MM PARA TELHA ONDULADA DE FIBROCEMENTO OU METALICA, INCLUI USO DE AMBATO	un.	10,00		10,00		5,31%		4.274,07		42.740,70	42.740,70
COTS8_1_03		PM_324	TERÇA METALICA, EM PERFIL "U" ENRULHADO, EM CHAPA DOBRADA DE AÇO LAMINADO, E = 3,00 MM, H = 100 MM, L = 50 MM PARA TELHADOS DE ATÉ 2 ÁGUAS PARA TELHA ONDULADA DE FIBROCEMENTO OU METALICA, INCLUI USO DE AMBATO	m	1.130,00		1.130,00		8,48%		60,44		68.297,20	68.297,20
COTS8_1_04		PM_324	TELHAMENTO COM TELHA TERMOACUSTICA 0,43 MM, COM ESPESSURA DE EPS 30 MM OU SUPERIOR, FACE SUPERIOR TRAPEZOIDAL E FACE INFERIOR PLANA, COM PÉLULA NA COR BRANCA, INCLUINDO FORNECIMENTO E INSTALAÇÃO	m2	1.206,96		1.206,96		25,43%		169,62		204.724,56	204.724,56
4	5.1	565	ALVENARIA, DIVISÓRIAS, MUROS E FECHOS											
	5.1.12		ALVENARIA											
103328		SINAPI	ENCLINHAMENTO ALVENARIA DE VEDAÇÃO DE BLOCOS CERAMICOS FURADOS NA HORIZONTAL DE 9X19X19 CM (ESPESSURA 9 CM) E ARGAMASSA DE ASSENTAMENTO COM PREPARO EM RETONFEIRA. AF. 12/2021	m2	325,00		325,00		3,72%		92,19		29.961,75	29.961,75
	5.2		DIVISÓRIAS E PAREDES											
102253		SINAPI	DIVISÓRIA SANITÁRIA, TIPO CABINE, EM GRANITO CINZA POLIDO, ESP = 3CM, ASSENTADO COM ARGAMASSA COLANTE AC III-E, EXCLUSIVE FERRAGENS. AF. 01/2021	m2	3,60		3,60		0,35%		789,13		2.840,87	2.840,87
5	6.11	566	COBERTURA											
94228		SINAPI	CALHAS CALHA EM CHAPA DE AÇO GALVANIZADO NÚMERO 24, DESENVOLVIMENTO DE 50 CM, INCLUI TRANSPORTE VERTICAL. AF. 07/2019	m	102,80		102,80		0,93%		72,71		7.474,59	7.474,59
6	7.1	567	ESQUADRIAS, ACESSÓRIOS, VIDROS E ESPELHOS											
	7.1.6		ESQUADRIAS E ACESSÓRIOS											
91341		SINAPI	PORTAS EM ALUMÍNIO PORTA EM ALUMÍNIO DE ABRIR TIPO VENEZIANA COM GUARNIÇÃO, FIXAÇÃO COM PARAFUSOS - FORNECIMENTO E INSTALAÇÃO. AF. 12/2019	m2	30,24		30,24		3,21%		854,21		25.831,31	25.831,31
	7.1.11		JANELAS EM ALUMÍNIO											
94569		SINAPI	JANELA DE ALUMÍNIO TIPO MAXI-MAR, COM VIDROS, BATENTE E FERRAGENS, EXCLUSIVE ALIZAR, ACABAMENTO E CONTRAMARCO, FIXAÇÃO COM PARAFUSO, FORNECIMENTO E INSTALAÇÃO. AF. 11/2024	m2	7,00		7,00		0,89%		1.028,64		7.200,48	7.200,48
7	8.2	568	INSTAL. ELÉTRICAS, TELEFONIA, SISTEMAS DE PROTEÇÃO E VENTILAÇÃO											
	8.2.3		INSTALAÇÕES ELÉTRICAS											
8.2.3.1			ELETRODUTOS E CONEXÕES											
	8.2.3.1		ELETRODUTOS PVC FLEXÍVEIS											

Nº	CÓDIGO	ORIGEM	DISCRIMINAÇÃO DO SERVIÇOS	Unid	Quantid. Licitada	Diferença	Quantid. LICITADA	% Executada	Coef. De Influa. (ABC)	% Total	Custo Unitário	Valor Medido	Total Contrato	Saldo Contrato
	91846	SINAPI	ELETRODUTO FLEXÍVEL CORRUGADO, PVC, DN 32 MM (1"), PARA CIRCUITOS TERMINAIS, INSTALADO EM LAJE - FORNECIMENTO E INSTALAÇÃO. AF. 03/2023	m	97,00	-	97,00	0,12%			9,91	-	961,27	961,27
	91879	SINAPI	LUVA PARA ELETRODUTO, PVC, ROSCÁVEL, DN 25 MM (3/4"), PARA CIRCUITOS TERMINAIS, INSTALADA EM LAJE - FORNECIMENTO E INSTALAÇÃO. AF. 03/2023	un	30,00	-	30,00	0,03%			7,68	-	230,40	230,40
	91893	SINAPI	CURVA 90 GRAUS PARA ELETRODUTO, PVC, ROSCÁVEL, DN 32 MM (1"), PARA CIRCUITOS TERMINAIS, INSTALADA EM FORRO - FORNECIMENTO E INSTALAÇÃO. AF. 03/2023	un	20,00	-	20,00	0,05%			19,16	-	383,20	383,20
	8.2.3.2		ELETRODUTOS PVC RÍGIDOS		-	-	-	-	-	-	-	-	-	-
	91863	SINAPI	ELETRODUTO RÍGIDO ROSCÁVEL, PVC, DN 25 MM (3/4"), PARA CIRCUITOS TERMINAIS, INSTALADO EM FORRO - FORNECIMENTO E INSTALAÇÃO. AF. 03/2023	m	116,00	-	116,00	0,19%			13,00	-	1.508,00	1.508,00
	91864	SINAPI	ELETRODUTO RÍGIDO ROSCÁVEL, PVC, DN 32 MM (1"), PARA CIRCUITOS TERMINAIS, INSTALADO EM FORRO - FORNECIMENTO E INSTALAÇÃO. AF. 03/2023	m	96,00	-	96,00	0,21%			17,72	-	1.701,12	1.701,12
	8.2.5		CABOS		-	-	-	-	-	-	-	-	-	-
	8.2.5.1		ISOLAMENTO 450/750V		-	-	-	-	-	-	-	-	-	-
	91924	SINAPI	CABO DE COBRE FLEXÍVEL ISOLADO, 1,5 MM <sup>2</sup> , ANTI-CHAMA 450/750 V, PARA CIRCUITOS TERMINAIS - FORNECIMENTO E INSTALAÇÃO. AF. 03/2023	m	300,00	-	300,00	0,10%			2,77	-	831,00	831,00
	91926	SINAPI	CABO DE COBRE FLEXÍVEL ISOLADO, 2,5 MM <sup>2</sup> , ANTI-CHAMA 450/750 V, PARA CIRCUITOS TERMINAIS - FORNECIMENTO E INSTALAÇÃO. AF. 03/2023	m	300,00	-	300,00	0,15%			3,96	-	1.188,00	1.188,00
	91928	SINAPI	CABO DE COBRE FLEXÍVEL ISOLADO, 4 MM <sup>2</sup> , ANTI-CHAMA 450/750 V, PARA CIRCUITOS TERMINAIS - FORNECIMENTO E INSTALAÇÃO. AF. 03/2023	m	3.400,00	-	3.400,00	2,55%			6,04	-	20.536,00	20.536,00
	8.2.6		CONDULETES		-	-	-	-	-	-	-	-	-	-
	8.2.6.2		PVC		-	-	-	-	-	-	-	-	-	-
	95806	SINAPI	CONDULETE DE PVC, TIPO B, PARA ELETRODUTO DE PVC SOLDÁVEL DN 32 MM (1"), APARENTE - FORNECIMENTO E INSTALAÇÃO. AF. 10/2022	un	9,00	-	9,00	0,03%			29,95	-	269,55	269,55
	95811	SINAPI	CONDULETE DE PVC, TIPO LB, PARA ELETRODUTO DE PVC SOLDÁVEL DN 25 MM (3/4"), APARENTE - FORNECIMENTO E INSTALAÇÃO. AF. 10/2022	un	32,00	-	32,00	0,09%			23,84	-	762,88	762,88
	8.2.9		QUADROS DE ENERGIA		-	-	-	-	-	-	-	-	-	-
	101879	SINAPI	QUADRO DE DISTRIBUIÇÃO DE ENERGIA EM CHAPA DE AÇO GALVANIZADO, DE EMBUTIR, COM BARRAMENTO TRIFÁSICO, PARA 24 DISJUNTORES DIN 100A - FORNECIMENTO E INSTALAÇÃO. AF. 10/2020	un	1,00	-	1,00	0,05%			426,14	-	426,14	426,14
	8.2.11		DISJUNTORES		-	-	-	-	-	-	-	-	-	-
	8.2.11.1		MONOPOLARES		-	-	-	-	-	-	-	-	-	-
	93653	SINAPI	DISJUNTOR MONOPOLAR TIPO DIN, CORRENTE NOMINAL DE 10A - FORNECIMENTO E INSTALAÇÃO. AF. 10/2020	un	1,00	-	1,00				11,23	-	11,23	11,23
	93654	SINAPI	DISJUNTOR MONOPOLAR TIPO DIN, CORRENTE NOMINAL DE 16A - FORNECIMENTO E INSTALAÇÃO. AF. 10/2020	un	3,00	-	3,00				11,92	-	35,76	35,76
	93656	SINAPI	DISJUNTOR MONOPOLAR TIPO DIN, CORRENTE NOMINAL DE 25A - FORNECIMENTO E INSTALAÇÃO. AF. 10/2020	un	4,00	-	4,00	0,01%			13,23	-	52,92	52,92
	8.2.11.2		BIPOLARES		-	-	-	-	-	-	-	-	-	-
	93663	SINAPI	DISJUNTOR BIPOLAR TIPO DIN, CORRENTE NOMINAL DE 25A - FORNECIMENTO E INSTALAÇÃO. AF. 10/2020	un	4,00	-	4,00	0,03%			57,53	-	230,12	230,12
	8.2.12		INTERRUPTORES		-	-	-	-	-	-	-	-	-	-
	8.2.12.1		SIMPLES		-	-	-	-	-	-	-	-	-	-
	91953	SINAPI	INTERRUPTOR SIMPLES (1 MÓDULO), 10A/250V, INCLUINDO SUPORTE E PLACA - FORNECIMENTO E INSTALAÇÃO. AF. 03/2023	un	1,00	-	1,00				30,65	-	30,65	30,65
	91967	SINAPI	INTERRUPTOR SIMPLES (3 MÓDULOS), 10A/250V, INCLUINDO SUPORTE E PLACA - FORNECIMENTO E INSTALAÇÃO. AF. 03/2023	un	2,00	-	2,00	0,02%			62,47	-	124,94	124,94
	8.2.13		TOMADAS		-	-	-	-	-	-	-	-	-	-
	92005	SINAPI	TOMADA MÉDIA DE EMBUTIR (2 MÓDULOS), 2P+T 20 A, INCLUINDO SUPORTE E PLACA - FORNECIMENTO E INSTALAÇÃO. AF. 03/2023	un	34,00	-	34,00	0,26%			61,91	-	2.104,94	2.104,94
	8.2.18		LUMINARIAS		-	-	-	-	-	-	-	-	-	-
	97599	SINAPI	LUMINÁRIA DE EMERGÊNCIA, COM 30 LÂMPADAS LED DE 2 W, SEM REATOR - FORNECIMENTO E INSTALAÇÃO. AF. 09/2024	un	11,00	-	11,00	0,03%			18,51	-	203,61	203,61
	97589	SINAPI	LUMINÁRIA TIPO PLANO EM PLÁSTICO, DE SOBREPOR, COM 1 LÂMPADA FLUORESCENTE DE 15 W, SEM REATOR - FORNECIMENTO E INSTALAÇÃO. AF. 02/2020	un	22,00	-	22,00	0,11%			41,48	-	912,56	912,56
	97593	SINAPI	LUMINÁRIA TIPO SPOT, DE SOBREPOR, COM 1 LÂMPADA FLUORESCENTE DE 15 W, SEM REATOR - FORNECIMENTO E INSTALAÇÃO. AF. 02/2020	un	20,00	-	20,00	0,33%			132,15	-	2.643,00	2.643,00
	8.2.19		REFLETORES / PROJETORES		-	-	-	-	-	-	-	-	-	-
	97600	SINAPI	REFLETOR EM ALUMÍNIO, DE SUPORTE E ALÇA, COM 1 LÂMPADA VAPOR DE MERCÚRIO DE 125 W, COM REATOR ALTO FATOR DE POTÊNCIA - FORNECIMENTO E INSTALAÇÃO. AF. 02/2020	un	8,00	-	8,00	0,30%			306,06	-	2.448,48	2.448,48
	8.3		SISTEMA DE PROTEÇÃO CONTRA DESCARGAS ATMOSFÉRICAS - SPDA		-	-	-	-	-	-	-	-	-	-
	8.3.2		HASTE DE ATERRAMENTO		-	-	-	-	-	-	-	-	-	-
	96985	SINAPI	HASTE DE ATERRAMENTO, DIÂMETRO 5/8", COM 3 METROS - FORNECIMENTO E INSTALAÇÃO. AF. 08/2023	un	20,00	-	20,00	0,15%			61,55	-	1.231,00	1.231,00
	8.3.3		PARA RAIOS / TERMINAL AÉREO / MASTRO		-	-	-	-	-	-	-	-	-	-
	96987	SINAPI	MASTRO 1,15", COM 3 METROS, PARA SPDA - FORNECIMENTO E INSTALAÇÃO. AF. 08/2023	un	20,00	-	20,00	0,30%			118,94	-	2.378,80	2.378,80
	96988	SINAPI	MASTRO 1,15", COM 3 METROS, PARA SPDA - FORNECIMENTO E INSTALAÇÃO. AF. 08/2023	un	20,00	-	20,00	0,36%			146,07	-	2.921,40	2.921,40
	8.3.4		CORDOALHA		-	-	-	-	-	-	-	-	-	-
	96971	SINAPI	CORDOALHA DE COBRE NU 16 MM <sup>2</sup> , NÃO ENTERRADA, COM ISOLADOR - FORNECIMENTO E INSTALAÇÃO. AF. 12/2024	m	60,00	-	60,00	0,25%			34,10	-	2.046,00	2.046,00
	96977	SINAPI	CORDOALHA DE COBRE NU 50 MM <sup>2</sup> , ENTERRADA - FORNECIMENTO E INSTALAÇÃO. AF. 08/2023	m	200,00	-	200,00	1,19%			47,97	-	9.594,00	9.594,00
	96989	SINAPI	CAPTOR TIPO FRANKLIN PARA SPDA - FORNECIMENTO E INSTALAÇÃO. AF. 08/2023	un	3,00	-	3,00	0,05%			122,21	-	366,63	366,63
	98463	SINAPI	SUPORTE ISOLADOR PARA FIXAÇÃO DA CORDOALHA DE COBRE EM ALVENARIA OU CONCRETO - FORNECIMENTO E INSTALAÇÃO. AF. 08/2023	un	201,00	-	201,00	0,64%			25,71	-	5.167,71	5.167,71
	8	569	<b>INSTAL. HIDROSANITÁRIAS, GAS-GLP, INCÊNDIO E APARELHOS</b>		-	-	-	-	-	-	-	-	-	-
	9.2		INSTALAÇÕES DE PREVENÇÃO CONTRA INCÊNDIOS		-	-	-	-	-	-	-	-	-	-
	9.2.10		EXTINTORES		-	-	-	-	-	-	-	-	-	-
	101908	SINAPI	EXTINTOR DE INCÊNDIO PORTÁTIL COM CARGA DE PQS DE 4 KG, CLASSE BC - FORNECIMENTO E INSTALAÇÃO. AF. 10/2020 PE	un	4,00	-	4,00	0,09%			181,60	-	726,40	726,40
	9.3		INSTALAÇÕES HIDROSANITÁRIAS		-	-	-	-	-	-	-	-	-	-
	9.3.14		RESERVATÓRIOS E COMPLEMENTOS		-	-	-	-	-	-	-	-	-	-
	102617	SINAPI	CAIXA D'ÁGUA EM POLIÉSTER REFORÇADA COM FIBRA DE VIDRO, 5000 LITROS - FORNECIMENTO E INSTALAÇÃO. AF. 06/2021	un	1,00	-	1,00	0,39%			3.145,72	-	3.145,72	3.145,72
	94796	SINAPI	TORNEIRA DE BOIA PARA CAIXA D'ÁGUA, ROSCÁVEL, 3/4" - FORNECIMENTO E INSTALAÇÃO. AF. 08/2021	un	1,00	-	1,00				32,55	-	32,55	32,55
	9.3.16		TUBOS DE PVC - ÁGUA FRIA		-	-	-	-	-	-	-	-	-	-
	9.3.16.2		INSTALADO EM RAMAL DE DISTRIBUIÇÃO		-	-	-	-	-	-	-	-	-	-
	89402	SINAPI	TUBO, PVC, SOLDÁVEL, DE 25MM, INSTALADO EM RAMAL DE DISTRIBUIÇÃO DE ÁGUA - FORNECIMENTO E INSTALAÇÃO. AF. 06/2022	m	160,00	-	160,00	0,23%			11,77	-	1.883,20	1.883,20
	9.3.18		EM RAMAL OU SUB-RAMAL DE ÁGUA		-	-	-	-	-	-	-	-	-	-
	89366	SINAPI	DE 90 GRAUS COM BUCHA DE LATÃO, PVC, SOLDÁVEL, DN 25MM, X 3/4" - INSTALADO EM RAMAL OU SUB-RAMAL DE ÁGUA - FORNECIMENTO E INSTALAÇÃO. AF. 06/2022	un	50,00	-	50,00	0,09%			14,39	-	719,50	719,50
	9.3.19		EM RAMAL DE DISTRIBUIÇÃO		-	-	-	-	-	-	-	-	-	-
	89440	SINAPI	TE, PVC, SOLDÁVEL, DN 25MM, INSTALADO EM RAMAL DE DISTRIBUIÇÃO DE ÁGUA - FORNECIMENTO E INSTALAÇÃO. AF. 06/2022	un	20,00	-	20,00	0,03%			12,28	-	245,60	245,60
	9.3.20		EM PRUMADA DE ÁGUA		-	-	-	-	-	-	-	-	-	-
	89481	SINAPI	DE 90 GRAUS, PVC, SOLDÁVEL, DN 25MM, INSTALADO EM PRUMADA DE ÁGUA - FORNECIMENTO E INSTALAÇÃO. AF. 06/2022	un	16,00	-	16,00	0,01%			5,37	-	85,92	85,92
	89528	SINAPI	LUVA, PVC, SOLDÁVEL, DN 25MM, INSTALADO EM PRUMADA DE ÁGUA - FORNECIMENTO E INSTALAÇÃO. AF. 08/2022	un	30,00	-	30,00	0,02%			4,17	-	125,10	125,10
	9.3.24		TUBOS DE PVC - ESGOTO E ÁGUAS PLUVIAIS		-	-	-	-	-	-	-	-	-	-
	89711	SINAPI	TUBO PVC, SÉRIE NORMAL, ESGOTO PREDIAL, DN 40 MM, FORNECIDO E INSTALADO EM RAMAL DE ESGOTO OU RAMAL DE ESGOTO SANITÁRIO. AF. 08/2022	m	30,00	-	30,00	0,08%			22,12	-	663,60	663,60
	89848	SINAPI	TUBO PVC, SÉRIE NORMAL, ESGOTO PREDIAL, DN 100 MM, FORNECIDO E INSTALADO EM SUBCOLETOR AÉREO DE ESGOTO SANITÁRIO. AF. 08/2022	m	60,00	-	60,00	0,20%			27,31	-	1.638,60	1.638,60
	9.3.26		EM RAMAL DE ESGOTO OU RAMAL DE ESGOTO SANITÁRIO		-	-	-	-	-	-	-	-	-	-
	89724	SINAPI	DE 90 GRAUS, PVC, SÉRIE NORMAL, ESGOTO PREDIAL, DN 40 MM, JUNTA SOLDÁVEL, FORNECIDO E INSTALADO EM RAMAL DE ESGOTO OU RAMAL DE ESGOTO SANITÁRIO. AF. 08/2022	un	40,00	-	40,00	0,05%			10,51	-	420,40	420,40
	89744	SINAPI	DE 90 GRAUS, PVC, SÉRIE NORMAL, ESGOTO PREDIAL, DN 100 MM, JUNTA ELÁSTICA, FORNECIDO E INSTALADO EM RAMAL DE ESGOTO OU RAMAL DE ESGOTO SANITÁRIO. AF. 08/2022	un	18,00	-	18,00	0,06%			25,22	-	453,96	453,96
	9.4		APARELHOS SANITÁRIOS, LOUCAS, METAIS E OUTROS		-	-	-	-	-	-	-	-	-	-
	9.4.5		LAVATÓRIOS		-	-	-	-	-	-	-	-	-	-
	86943	SINAPI	LAVATÓRIO LOUCA BRANCA SUSPENSO, 29,5 X 39CM OU EQUIVALENTE, PADRÃO POPULAR, INCLUI SIFÃO FLEXÍVEL EM PVC, VALVULA E ENGATE FLEXÍVEL 30CM EM PLÁSTICO E TORNEIRA CROMADA DE MESA, PADRÃO POPULAR - FORNECIMENTO E INSTALAÇÃO. AF. 01/2020	un	8,00	-	8,00	0,22%			223,90	-	1.791,20	1.791,20
	9.4.7		SIFÕES E VALVULAS		-	-	-	-	-	-	-	-	-	-
	86883	SINAPI	SIFÃO DO TIPO FLEXÍVEL EM PVC 1 X 1,1/2" - FORNECIMENTO E INSTALAÇÃO. AF. 01/2020	un	16,00	-	16,00	0,02%			10,55	-	168,80	168,80
	9.4.8		APARELHOS SANITÁRIOS		-	-	-	-	-	-	-	-	-	-
	86931	SINAPI	VIÃO SANITÁRIO SIFONADO COM CAIXA ACOPLADA LOUCA BRANCA, INCLUI ENGATE FLEXÍVEL EM PLÁSTICO BRANCO, 1/2" X 40CM - FORNECIMENTO E INSTALAÇÃO. AF. 01/2020	un	18,00	-	18,00	1,07%			478,46	-	8.612,28	8.612,28
	95472	SINAPI	VIÃO SANITÁRIO SIFONADO CONVENCIONAL PARA PCD SEM FURTO FRONTAL COM LOUCA BRANCA SEM ASSENTO, INCLUI CONJUNTO DE LIGAÇÃO PARA BACIA SANITÁRIA AJUSTÁVEL - FORNECIMENTO E INSTALAÇÃO. AF. 01/2020	un	2,00	-	2,00	0,19%			750,46	-		


## Município de Sulina

Nº	CÓDIGO	ORIGEM	DISCRIMINAÇÃO DO SERVIÇOS	Unid	Quantid. Licitada	Diferença	Quantid. LICITADA	% Executada	Coef. De Influa. (ABC)	% Total	Custo Unitário	Valor Medido	Total Contrato	Saldo Contrato
	95547	SINAPI	SABONETEIRA PLASTICA TIPO DISPENSER PARA SABONETE LIQUIDO COM RESERVATORIO 800 A 1500 ML, INCLUIDO FIXAÇÃO, AF. 01/2020	un	4,00	-	4,00	0,02%			45,14	-	180,56	180,56
	100863	SINAPI	BARRA DE AÇO EM "L", EM AÇO INOX POLIDO 70 X 70 CM, FIXADA NA PAREDE - FORNECIMENTO E INSTALAÇÃO, AF. 01/2020	un	2,00	-	2,00	0,09%			360,90	-	721,80	721,80
	9.4.10		REGISTROS E VALVULAS			-	-				-	-	-	-
	89987	SINAPI	REGISTRO DE GAVETA BRUTO, LATAO, ROSCAVEL, 3/4", COM ACABAMENTO E CANOPLA CROMADOS - FORNECIMENTO E INSTALAÇÃO, AF. 08/2021	un	4,00	-	4,00	0,04%			86,57	-	346,28	346,28
	99635	SINAPI	VALVULA DE BISCARIA METALICA, BASE 1 1/2", ACABAMENTO METALICO (CROMADO) - FORNECIMENTO E INSTALAÇÃO, AF. 08/2021	un	2,00	-	2,00	0,08%			325,12	-	650,24	650,24
9		570	REVESTIMENTOS DE PAREDES E PISOS, IMPERMEABILIZAÇÕES, PINTURAS E ARGAMASSAS			-	-				-	-	-	-
	10.1		REVESTIMENTOS E ISOLAMENTOS DE PAREDES E TETOS			-	-				-	-	-	-
	10.1.2		CHAPISCO			-	-				-	-	-	-
	87878	SINAPI	CHAPISCO APLICADO EM ALVENARIAS E ESTRUTURAS DE CONCRETO INTERNAS, COM COLHER DE PEDREIRO. ARGAMASSA TRAÇO 1:3 COM PREPARO MANUAL, AF. 10/2022	m2	650,00	-	650,00	0,39%			4,84	-	3.146,00	3.146,00
	10.1.3		EMBOÇO			-	-				-	-	-	-
	87792	SINAPI	EMBOÇO OU MASSA ÚNICA EM ARGAMASSA TRAÇO 1:2:8, PREPARO MECÂNICO COM BETONEIRA 400 L, APLICADA MANUALMENTE EM PANDOS CEGOS DE FACHADA (SEM PRESENÇA DE VÃOS), ESPESSURA DE 25 MM, AF. 08/2022	m2	650,00	-	650,00	3,10%			38,40	-	24.960,00	24.960,00
	10.1.9		CERAMICAS			-	-				-	-	-	-
	87273	SINAPI	REVESTIMENTO CERAMICO PARA PAREDES INTERNAS COM PLACAS TIPO ESMALTADA DE DIMENSÕES 33X45 CM APLICADAS NA ALTURA INTERNA (2x3 PAREDES), AF. 03/2023	m2	270,00	-	270,00	2,08%			62,05	-	16.753,50	16.753,50
	10.2		IMPERMEABILIZAÇÕES E PROTEÇÕES			-	-				-	-	-	-
	10.2.4		IMPERMEABILIZAÇÃO COM MANTAS			-	-				-	-	-	-
	98557	SINAPI	IMPERMEABILIZAÇÃO DE SUPERFÍCIE COM EMULSÃO ASFÁLTICA, 2 DEMÃOS, AF. 09/2023	m2	82,45	-	82,45	0,40%			38,72	-	3.192,46	3.192,46
	10.3		REVESTIMENTO DE PISOS			-	-				-	-	-	-
	10.3.1.2		PISO DE CONCRETO			-	-				-	-	-	-
	97097	SINAPI	ACABAMENTO POLIDO PARA PISO DE CONCRETO ARMADO OU LAJE SOBRE SOLO DE ALTA RESISTÊNCIA, AF. 09/2021	m2	1.000,00	-	1.000,00	4,14%			33,32	-	33.320,00	33.320,00
	103913	SINAPI	EXECUÇÃO DE PISO INDUSTRIAL DE CONCRETO ARMADO, FCK = 20 MPa, ESPESSURA DE 12,0 CM, AF. 04/2022	m2	1.000,00	-	1.000,00	12,62%			101,59	-	101.590,00	101.590,00
	10.3.1.3		SOLEIRAS E RODAPES			-	-				-	-	-	-
	98689	SINAPI	SOLEIRA EM GRANITO, LARGURA 15 CM, ESPESSURA 2,0 CM, AF. 09/2020	m	14,00	-	14,00	0,19%			106,56	-	1.491,84	1.491,84
	10.4		PINTURAS			-	-				-	-	-	-
	10.4.11		PINTURA EM PAREDES / ALVENARIA			-	-				-	-	-	-
	10.4.12		PINTURA EM FACHADAS			-	-				-	-	-	-
	88426	SINAPI	APLICAÇÃO MANUAL DE PINTURA COM TINTA TEXTURIZADA ACRÍLICA EM PANDOS CEGOS DE FACHADA (SEM PRESENÇA DE VÃOS) DE EDIFÍCIOS DE MÚLTIPLOS PAVIMENTOS, DUAS CORES, AF. 03/2024	m2	255,00	-	255,00	0,53%			16,72	-	4.263,60	4.263,60
	10.4.1.3		PINTURA EM TETOS			-	-				-	-	-	-
	88488	SINAPI	PINTURA LATEX ACRÍLICA PREMIUM, APLICAÇÃO MANUAL EM TETO, DUAS DEMÃOS, AF. 04/2023	m2	100,00	-	100,00	0,18%			14,26	-	1.426,00	1.426,00
10	12	572	DIVERSOS (LIMPEZA, ENSAIOS TECNOLÓGICOS, REFINAMANTOS)			-	-				-	-	-	-
	12.1		LIMPEZAS			-	-				-	-	-	-
	12.1.2		LIMPEZA DE PISOS			-	-				-	-	-	-
	99814	SINAPI	LIMPEZA DE SUPERFÍCIE COM JATO DE ALTA PRESSÃO, AF. 04/2019	m2	1.000,00	-	1.000,00	0,43%			3,44	-	3.440,00	3.440,00
<b>TOTAL GLOBAL - LOTE 1:</b>				% PREVISTO :				3,40%	% EXECUTADO :	8,29%	SOMAS	66.749,76	805.000,00	738.250,24

## OBSERVAÇÕES:

Documento assinado digitalmente		Valor Total do Contrato:	R\$805.000,00
Medição Acumulada:		66.749,76	
Total Anterior:		-	
Valor e % executado desta Medição :		R\$66.749,76	8,29 %

 <p>RODRIGO PIRES FRANCO Data: 29/09/2025 11:28:16-0300 Verifique em <a href="https://validar.iti.gov.br">https://validar.iti.gov.br</a></p> <p>Marcio Gallina Construção civil e Materiais de Construção Eireli Arq. Rodrigo Pires Franco CAU: A91039-2</p>	<p>LUCIANO STEINEMANN SANTIAGO:81596189991</p> <p>Assinado digitalmente por LUCIANO STEINEMANN SANTIAGO:81596189991 NO-CER, CN-CP Brasil, CN-Certificado Digital PF A1, CN-UF-Paraná, CN-23824010000119, CN-1302-Sinclairly Mafra, CN=LUCIANO STEINEMANN SANTIAGO:81596189991 Público: E5, em 0, melhor desde documento Localização: 0816-2052.03.30 08:41:46-02097 Fonte PDF Reader Versão: 2025.2.0</p> <p>PREFEITURA MUNICIPAL DE SULINA Luciano Steinemann Santiago ENGº CIVIL - CREA PR: 31679/D</p>	<p>GILBERTO JOAO ROSSI:03160453901</p> <p>Assinado digitalmente por GILBERTO JOAO ROSSI:03160453901 NO-CER, CN-CP Brasil, CN-Certificado Digital PF A1, CN-UF-Paraná, CN-23824010000119, CN-1302-Sinclairly Mafra, CN=LUCIANO STEINEMANN SANTIAGO:81596189991 Público: E5, em 0, melhor desde documento Localização: 0816-2052.03.30 08:41:46-02097 Fonte PDF Reader Versão: 2025.2.0</p> <p>PREFEITO MUNICIPAL DE SULINA GILBERTO JOÃO ROSSI</p>
---	---	---

## RELATÓRIO DE VISTORIA DA FISCALIZAÇÃO

<b>Município:</b>	Sulina
<b>Projeto/Lote/Medicação:</b>	58 / 1 / 1
<b>Programa:</b>	PROGRAMA TRANSFERÊNCIAS VOLUNTÁRIAS
<b>Contratada:</b>	Marcio Gallina Construção Civil e Materiais de Con
<b>Contrato Nº:</b>	51/2025
<b>Data da Vistoria:</b>	02/09/2025

**Objeto:**

Construção de Barracão Feira contendo área de circulação e sanitários.


Neste relatório fotográfico corresponde a fiscalização dos serviços executados pela Contratada, no período de 14/05/2025 até 02/09/2025.

## SERVIÇOS EXECUTADOS





3 | SERVIÇO EXECUTADO DE LOCAÇÃO CONVENCIONAL DE OBRA, UTILIZANDO GABARITO DE TÁBUAS CORRIDAS PONTALETADAS A CADA 2,00M - 2 UTILIZAÇÕES. AF\_03/2024



4 | SERVIÇO EXECUTADO EXECUÇÃO DE DEPÓSITO EM CANTEIRO DE OBRA EM CHAPA DE MADEIRA COMPENSADA, NÃO INCLUSO MOBILIÁRIO. AF\_04/2016



5 | SERVIÇO EXECUTADO EXECUÇÃO DE SANITÁRIO E VESTIÁRIO EM CANTEIRO DE OBRA EM CHAPA DE MADEIRA COMPENSADA, NÃO INCLUSO MOBILIÁRIO. AF\_02/2016



6 | SERVIÇO EXECUTADO ESCAVAÇÃO MANUAL DE VALA COM PROFUNDIDADE MENOR OU IGUAL A 1,30 M. AF\_09/2024



7 | SERVIÇO EXECUTADO ESCAVAÇÃO MECANIZADA DE VALA COM PROF. ATÉ 1,5 M (MÉDIA MONTANTE E JUSANTE/UMA COMPOSIÇÃO POR TRECHO), ESCAVADEIRA



8 | SERVIÇO EXECUTADO PILAR PRÉ-FABRICADO EM CONCRETO ARMADO DE SEÇÃO 0.35X0.35X6,50MT, FORNECIMENTO E INSTALAÇÃO



9 | SERVIÇO EXECUTADO PILAR PRÉ-FABRICADO EM CONCRETO ARMADO DE SEÇÃO 0.35X0.35X6,50MT, FORNECIMENTO E INSTALAÇÃO



10 | SERVIÇO EXECUTADO PILAR PRÉ-FABRICADO EM CONCRETO ARMADO DE SEÇÃO 0.35X0.35X6,50MT, FORNECIMENTO E INSTALAÇÃO



Versão digital: <https://portaldosmunicipios.pr.gov.br/projeto-medicao/17035/lote/21415/medicao/15598/relatorio-fotografico/5827>

Atesto que todas as fotos constantes deste relatório são relativas à obra ou ação objeto da presente medição, bem como correspondem tão somente aos itens que constarão da presente planilha de medição.

Sulina, 29 de setembro de 2025.

Luciano Steinemann Santiago  
ENGENHEIRO CIVIL  
Registro no Órgão de Classe: PR31879-D



PARANACIDADE



Documento assinado eletronicamente por:  
**Luciano Steinemann Santiago (29/09/2025 10:57:10)**

Nome/controlado do arquivo:  
**2025092910571078.pdf**

*Aposte a sua câmera e verifique a autenticidade:*



<https://dss.paranacidade.org.br/validaAssinatura.htm?controle=2025092910571078>





























































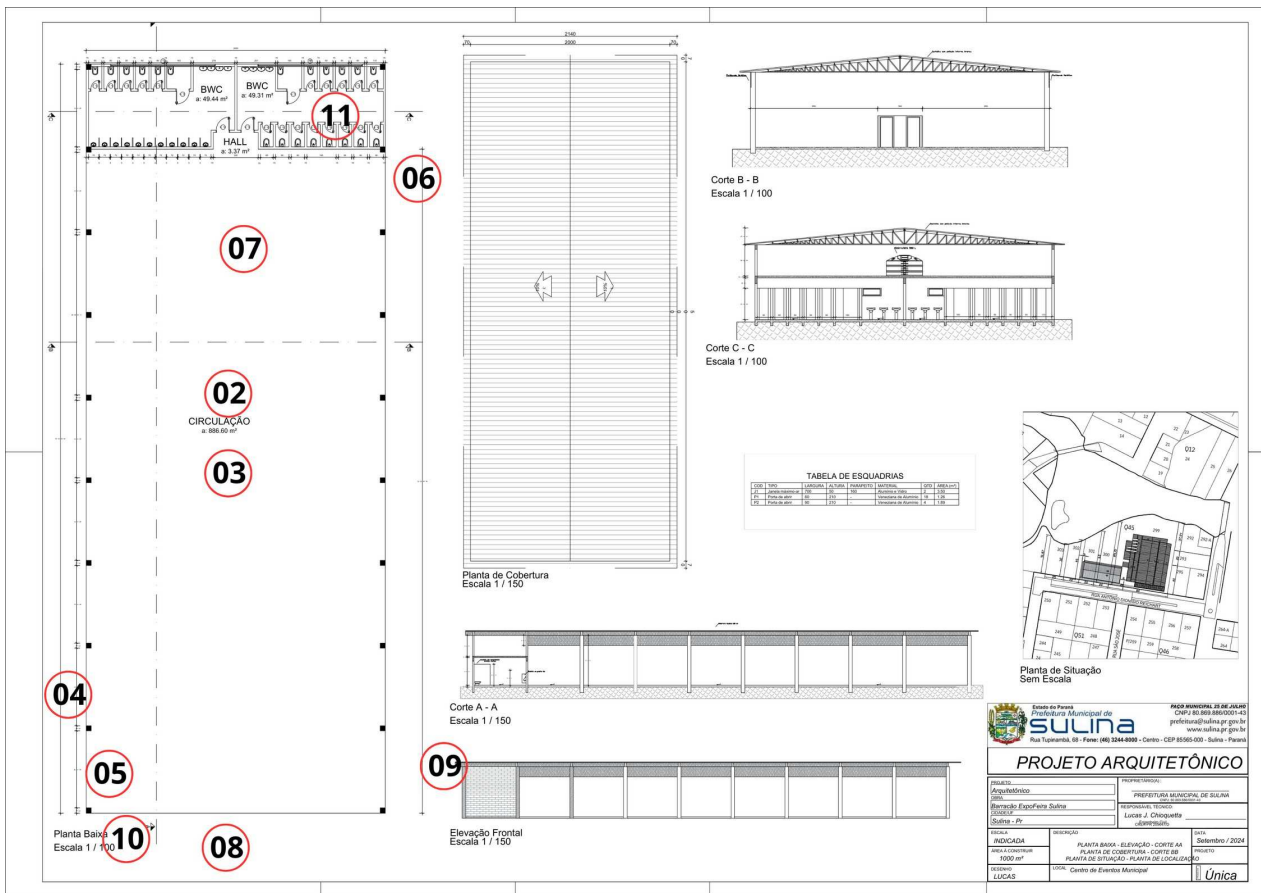
**ARRANHA M OBRAS**  
**BARRACÃO FEIRA**

Valor da obra: R\$ 805.000,00  
Fonte de recurso: GOVERNO DO ESTADO  
Prazo de execução: 180 dias  
Execução: Marcio Gallina Construcao Civil e Materiais de Construcao Ltda

Localização: RUA ANTÔNIO DIONISIO REICHART  
Dimensão: 1.000 m<sup>2</sup>

25°41'59"S 52°43'24"W  
29 de agosto de 2025 08:52

mercado e Açougue Cara  
lanchonete e restaurante  
Sulina  
Igreja Evangélica Assembleia de Deus  
Google



**PROJETO ARQUITETÔNICO**

Prefeitura Municipal de Sulina  
 Avenida Expofeira Sulina  
 Centro - CEP: 55065-000 - Sulina - Paraíba

PROJETO: Arquitetônico  
 CLIENTE: Prefeitura Municipal de Sulina  
 LOCAL: Centro de Eventos Sulina  
 DATA: Setembro / 2024

INDICADA: PLANTA BAIXA - ELEVACÃO - CORTE AA  
 ESCALA: 1000 m<sup>2</sup>  
 LOCAL: Centro de Eventos Sulina

PROJETISTA: Lucas J. Chagas  
 EMPRESA: Única




























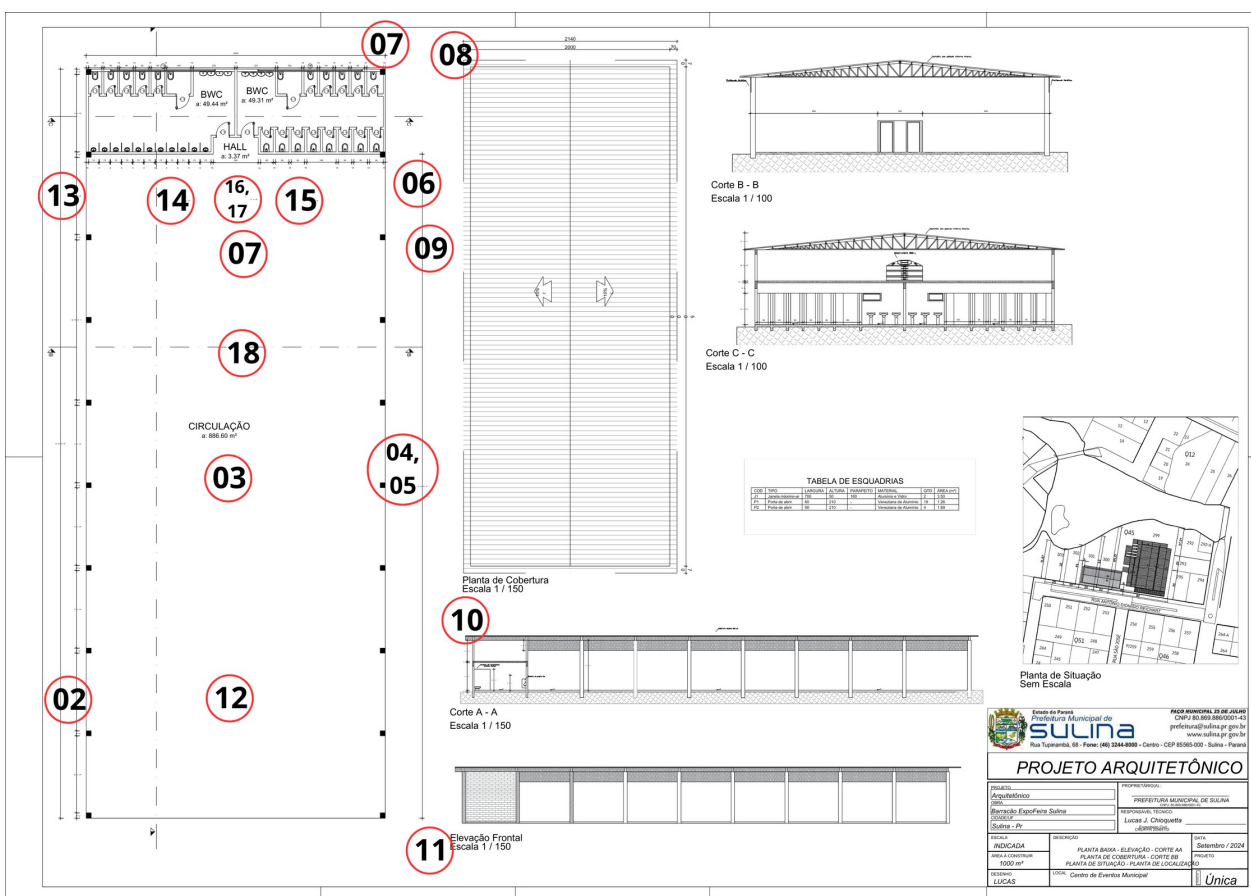














# PREFEITURA MUNICIPAL DE SULINA

## PLANILHA DE MEDIÇÃO DOS SERVIÇOS

LICITADO PELA LEI Nº 14.133 / 2021

MUNICÍPIO : **SULINA**  
 PROJETO : **BARRACÃO FEIRA**  
 CONVÊNIO : Nº **PAM**  
 EMPRESA VENCEDORA : **Marcio Gallina Construção civil e Materiais de Construção Eireli**  
 CNPJ : **16.700.335/0001-52**  
 CONTRATO EMPREITADA Nº : **51/2025** DATA ASSINATURA : **14/05/2025**  
 VALOR TOTAL CONTRATADO : **805.000,00**  
 SAM : Nº **58** MODALIDADE DA LICITAÇÃO: **CONCORRÊNCIA ELETRÔNICA** Nº DA LICITAÇÃO: **003/2025**  
 LOTE : Nº **1**

MEDIÇÃO Nº: **2**  
 DATA DA MEDIÇÃO : **21/10/2025**  
 Nº DE ETAPAS EXECUTADAS: **2**  
 PRAZO DE EXECUÇÃO: **09/05/2026**  
 PRAZO DE VIGÊNCIA: **10/11/2026**

ÍTEM	CÓD.	CRONOGRAMA	PREVISTO ETAPA ACUMULADO		% MEDIDA	VALOR TOTAL (R\$ ) CONTRATO	ACUMULADO ATÉ ESTA MEDIÇÃO	ACUMULADO ATÉ A ETAPA ANTERIOR		ETAPA DESTA MEDIÇÃO	
			% MÊS	(R\$ )MÊS				(R\$)	(%)		
1		SERVIÇOS PRELIMINARES E ADMINISTRAÇÃO DA OBRA	100,00%	15.040,25	100,00%	15.040,25	15.040,25	15.040,25	-	-	-
2		MOVIMENTO DE TERRA, DRENAGEM E ÁGUAS PLUVIAIS	94,20%	1.271,58	94,20%	1.349,81	1.271,57	807,52	464,05	34,38%	
3		ESTRUTURAS	10,80%	46.301,53	90,85%	428.590,64	389.395,29	50.901,99	338.493,30	78,98%	
4		ALVENARIA, DIVISÓRIAS, MUROS E FECHOS	-	-	49,18%	32.802,62	16.133,25	-	16.133,25	49,18%	
5		COBERTURA	-	-	100,00%	7.474,59	7.474,59	-	7.474,59	100,00%	
6		ESQUADRIAS, ACESSÓRIOS, VIDROS E ESPELHOS	-	-	-	33.031,79	-	-	-	-	
7		INSTAL. ELÉTRICAS, TELEFONIA, SISTEMAS DE PROTEÇÃO E VENTILAÇÃO	-	-	-	61.301,31	-	-	-	-	
8		INSTAL. HIDROSANITÁRIAS, GAS-GLP, INCÊNDIO E APARELHOS	-	-	-	31.825,59	-	-	-	-	
9		REVESTIMENTOS DE PAREDES E PISOS, IMPERMEABILIZAÇÕES, PINTURAS	-	-	-	190.143,40	-	-	-	-	
10	12	DIVERSOS (LIMPEZA, ENSAIOS TECNOLÓGICOS, EQUIPAMENTOS)	-	-	-	3.440,00	-	-	-	-	
11			-	-	-	-	-	-	-	-	
12			-	-	-	-	-	-	-	-	
13			-	-	-	-	-	-	-	-	
14			-	-	-	-	-	-	-	-	
15			-	-	-	-	-	-	-	-	
16			-	-	-	-	-	-	-	-	
17			-	-	-	-	-	-	-	-	
18			-	-	-	-	-	-	-	-	
19			-	-	-	-	-	-	-	-	
20			-	-	-	-	-	-	-	-	
21			-	-	-	-	-	-	-	-	
22			-	-	-	-	-	-	-	-	
23			-	-	-	-	-	-	-	-	
24			-	-	-	-	-	-	-	-	
25			-	-	-	-	-	-	-	-	
26			-	-	-	-	-	-	-	-	
27			-	-	-	-	-	-	-	-	
28			-	-	-	-	-	-	-	-	
29			-	-	-	-	-	-	-	-	
30			-	-	-	-	-	-	-	-	
<b>TOTAL CRONOGRAMA</b>				<b>62.613,36</b>		<b>TOTAL MEDIÇÃO</b>	<b>429.314,95</b>				
								<b>OK</b>	Valor desta ETAPA da Medição		
								<b>Acumulado Med. Anterior</b>	<b>66.749,76</b>	<b>362.565,19</b>	

Importa a presente medição no valor total de R\$ e o **R\$362.565,19** **45,04 %**  
 (%) percentual desta medição:

Para a emissão da presente medição, foram analisadas as especificações técnicas dos projetos, dos procedimentos licitatórios e dos serviços realizados de acordo com as normas técnicas da ABNT.

ATESTO - para os devidos fins, que foram recebidos os bens e/ou serviços do presente documento, referente ao objeto da CONCORRÊNCIA ELETRÔNICA, nº 003/2025, que vai assinado por mim Engenheiro (a)/arquiteto (a) Fiscal da Obra; pelo engenheiro (a)/arquiteto (a) fiscal da empresa executora e pelo (a) Prefeito Municipal ou seu/sua representante legal.

META ACUMULADA DESTA 2ª MEDIÇÃO ATÉ A 2 ETAPA		% META
<b>META ATÉ 2ª ETAPA =</b>	<b>62.613,36</b>	
<b>REALIZADO ATÉ A 2ª ETAPA =</b>	<b>429.314,95</b>	<b>685,66%</b>
<b>META FINANCEIRA ATINGIDA</b>		

MARCIO GALLINA  
 CONSTRUCAO CIVIL E  
 MATERIAIS DE  
 CO:16700335000152

Assinado de forma digital por  
 MARCIO GALLINA CONSTRUCAO  
 CIVIL E MATERIAIS DE  
 CO:16700335000152  
 Dados: 2025.10.30 09:11:23 -03'00'

LUCIANO STEINEMANN  
 SANTIAGO:81596189991

PREFEITURA MUNICIPAL DE SULINA  
 Luciano Steinemann Santiago  
 ENGº CIVIL - CREA PR: 31879/D

GILBERTO JOAO  
 ROSSI:03160453  
 901

PREFEITO MUNICIPAL DE SULINA  
 GILBERTO JOÃO ROSSI



# PREFEITURA MUNICIPAL DE SULINA

## ESTADO DO PARANÁ

LICITADO PELA LEI Nº 14.133 / 2021

Mês Out

SAM 58

Lote 1

CNPJ: 16.700.335/0001-52

REGIONAL

Francisco Beltrão  
(P.A.)

ASSOCIAÇÃO

Amsop

MEDIÇÃO  
PARCELA

2

DATA

21/10/2025 - ter

MUNICÍPIO: SULINA

CÓDIGO SAM MUNIC.: 324

SUBPROJETO: BARRACÃO FEIRA

FIRMA EMPREITEIRA: Marcio Gallina Construção civil e Materiais de Construção Eireli

CNPJ: 16.700.335/0001-52

CONTRATO EMPREITADA:

Nº 51/2025

DATA: 14/05/2025

ORDEM DE SERVIÇO:

Nº

DATA

### MEDIÇÃO DOS SERVIÇOS

### ORÇAMENTO

Nº	CÓDIGO	ORIGEM	DISCRIMINAÇÃO DO SERVIÇOS	Unid	Quantid. Licitada	Diferença	Quantid. LICITADA	% Executada	Coef. De Influên. (ABC)	% Total	Custo Unitário	Valor Medido	Total Contrato	Saldo Contrato
----	--------	--------	---------------------------	------	-------------------	-----------	-------------------	-------------	-------------------------	---------	----------------	--------------	----------------	----------------

### GLOBAL - LOTE 1

1		561	<b>SERVIÇOS PRELIMINARES E ADMINISTRAÇÃO DA OBRA</b>		-	-	-				-		-	-
	1.1		SERVIÇOS PRELIMINARES		-	-	-				-	-	-	-
	1.1.2		LOCAÇÃO CONVENCIONAL DE OBRA, UTILIZANDO GABARITO DE TÁBUAS CORRIDAS PONTALETADAS A CADA 2,00M - 2 UTILIZAÇÕES. AF_03/2024		-	-	-				-	-	-	-
	99058	SINAPI	LOCAÇÃO CONVENCIONAL DE OBRA, UTILIZANDO GABARITO DE TÁBUAS CORRIDAS PONTALETADAS A CADA 2,00M - 2 UTILIZAÇÕES. AF_03/2024	un	140,00	-	140,00	100,00%	0,14%	0,14%	8,06	1.128,40	1.128,40	-
	1.2		ADMINISTRACAO E CANTEIRO DE OBRAS		-	-	-				-	-	-	-
	1.2.2		BARRACAO DE OBRA		-	-	-				-	-	-	-
	93212	SINAPI	EXECUÇÃO DE SANITARIO E VESTIARIO EM CANTEIRO DE OBRA EM CHAPA DE MADEIRA COMPENSADA, NÃO INCLUSO MOBILIÁRIO. AF_02/2016	m2	2,50	-	2,50	100,00%	0,31%	0,31%	982,19	2.455,48	2.455,48	-
	93584	SINAPI	EXECUÇÃO DE DEPÓSITO EM CANTEIRO DE OBRA EM CHAPA DE MADEIRA COMPENSADA, NÃO INCLUSO MOBILIÁRIO. AF_04/2016	m2	10,00	-	10,00	100,00%	1,15%	1,15%	922,52	9.225,20	9.225,20	-
	1.2.3		PLACA DE IDENTIFICAÇÃO / LETREIRO		-	-	-				-	-	-	-
	11398	ORSE	PLACA DE OBRA TIPO BANNER, 4,00x2,00 M, EM QUADRO DE METALON 20x20 MM E LONA 360 GRS, COM IMPRESSÃO DIGITAL, FIXADA EM ESTRUTURA DE MADEIRA.	un	1,00	-	1,00	100,00%	0,28%	0,28%	2.231,17	2.231,17	2.231,17	-
2		562	<b>MOVIMENTO DE TERRA, DRENAGEM E ÁGUAS PLUVIAIS</b>		-	-	-				-	-	-	-
	2.1		MOVIMENTO DE TERRA		-	-	-				-	-	-	-
	2.1.1		ESCAVACAO MANUAL		-	-	-				-	-	-	-
	93358	SINAPI	ESCAVAÇÃO MANUAL DE VALA COM PROFUNDIDADE MENOR OU IGUAL A 1,30 M. AF_09/2024	m3	10,00	-	10,00	100,00%	0,12%	0,12%	92,81	928,10	928,10	-
	2.1.2		ESCAVACAO MECANICA		-	-	-				-	-	-	-
	102276	SINAPI	ESCAVAÇÃO MECANIZADA DE VALA COM PROF. ATÉ 1,5 M (MÉDIA MONTANTE E JUSANTE/UMA COMPOSIÇÃO POR TRECHO), ESCAVADEIRA (0,8 M3), LARG. MENOR QUE 1,5 M, EM SOLO DE 1A CATEGORIA, EM LOCAIS COM ALTO NÍVEL DE INTERFERÊNCIA. AF_09/2024	m3	34,80	-	34,80	100,00%	0,04%	0,04%	9,87	343,47	343,47	-
	2.4		CAIXAS E COMPLEMENTOS		-	-	-				-	-	-	-
	2.4.7		RALOS		-	-	-				-	-	-	-
	89709	SINAPI	RALO SIFONADO, PVC, DN 100 X 40 MM, JUNTA SOLDÁVEL, FORNECIDO E INSTALADO EM RAMAL DE DESCARGA OU EM RAMAL DE ESGOTO SANITÁRIO. AF_08/2022	un	4,00	-	4,00		0,01%		19,56	-	78,24	78,24
3		564	<b>ESTRUTURAS</b>		-	-	-				-	-	-	-
	4.1		FORMAS		-	-	-				-	-	-	-
	4.1.2		FORMAS PARA SUPERESTRUTURA		-	-	-				-	-	-	-
	92413	SINAPI	MONTAGEM E DESMONTAGEM DE FORMA DE PILARES RETANGULARES E ESTRUTURAS SIMILARES, PÉ-DIREITO SIMPLES, EM MADEIRA SERRADA, 4 UTILIZAÇÕES. AF_09/2020	m2	71,18	-	71,18	70,24%	0,88%	0,62%	99,83	4.991,50	7.105,90	2.114,40
	101601	SINAPI	ESCORAMENTO DE VALA, TIPO BLINDAGEM COM PROFUNDIDADE DE 0 A 1,5 M, LARGURA MAIOR OU IGUAL A 1,5 M E MENOR QUE 2,5 M - EXCLUSÃO, NÃO INCLUI MATERIAL. AF_08/2020	m2	50,02	-	50,02	100,00%	0,16%	0,16%	25,11	1.256,01	1.256,01	-
	92471	SINAPI	MONTAGEM E DESMONTAGEM DE FORMA DE VIGA, ESCORAMENTO COM GARFO DE MADEIRA, PÉ-DIREITO SIMPLES, EM CHAPA DE MADEIRA PLASTIFICADA. 12 UTILIZAÇÕES. AF_09/2020	m2	33,36	-	33,36	74,94%	0,32%	0,24%	77,67	1.941,75	2.591,07	649,32

Nº	CÓDIGO	ORIGEM	DISCRIMINAÇÃO DO SERVIÇOS	Unid	Quantid. Licitada	Diferença	Quantid. LICITADA	% Executada	Coef. De Influên. (ABC)	% Total	Custo Unitário	Valor Medido	Total Contrato	Saldo Contrato
	4.2.3		ARMAÇÃO CA-50 e CA-60			-	-				-	-	-	-
	96545	SINAPI	ARMAÇÃO DE BLOCO, VIGA BALDRAME OU SAPATA UTILIZANDO AÇO CA-50 DE 8 MM - MONTAGEM. AF 01/2024	kg	83,00	-	83,00	69,88%	0,15%	0,10%	14,97	868,26	1.242,51	374,25
	92759	SINAPI	ARMAÇÃO DE PILAR OU VIGA DE ESTRUTURA CONVENCIONAL DE CONCRETO ARMADO UTILIZANDO AÇO CA-60 DE 5,0 MM - MONTAGEM. AF 06/2022	kg	253,40	-	253,40	69,85%	0,41%	0,29%	13,14	2.325,78	3.329,67	1.003,89
	92762	SINAPI	ARMAÇÃO DE PILAR OU VIGA DE ESTRUTURA CONVENCIONAL DE CONCRETO ARMADO UTILIZANDO AÇO CA-50 DE 10,0 MM - MONTAGEM. AF 06/2022	kg	725,00	-	725,00	69,93%	0,87%	0,61%	9,66	4.897,62	7.003,50	2.105,88
	92763	SINAPI	ARMAÇÃO DE PILAR OU VIGA DE ESTRUTURA CONVENCIONAL DE CONCRETO ARMADO UTILIZANDO AÇO CA-50 DE 12,5 MM - MONTAGEM. AF 06/2022	kg	320,00	-	320,00	70,00%	0,32%	0,22%	8,05	1.803,20	2.576,00	772,80
	4.3		CONCRETOS E GRAUTES			-	-				-	-	-	-
	4.3.4		ESTRUTURAL USINADO			-	-				-	-	-	-
	4.3.4.1		CONCRETAGENS			-	-				-	-	-	-
	103669	SINAPI	CONCRETAGEM DE PILARES, FCK = 25 MPA, COM USO DE BALDES - LANÇAMENTO, ADENSAMENTO E ACABAMENTO. AF 02/2022	m3	2,00	-	2,00	50,00%	0,20%	0,10%	802,53	802,53	1.605,06	802,53
	103675	SINAPI	CONCRETAGEM DE VIGAS E LAJES, FCK=25 MPA, PARA LAJES MACIÇAS OU NERVURADAS COM USO DE BOMBA - LANÇAMENTO, ADENSAMENTO E ACABAMENTO. AF 02/2022 PS	m3	10,99	-	10,99	45,50%	0,68%	0,31%	497,95	2.489,75	5.472,47	2.982,72
	96558	SINAPI	CONCRETAGEM DE SAPATA, FCK 30 MPA, COM USO DE BOMBA - LANÇAMENTO, ADENSAMENTO E ACABAMENTO. AF 01/2024	m3	5,47	-	5,47	100,00%	0,39%	0,39%	570,65	3.121,45	3.121,45	-
	4.4		LASTROS			-	-				-	-	-	-
	4.4.2		CONCRETO SIMPLES			-	-				-	-	-	-
	96622	SINAPI	LASTRO COM MATERIAL GRANULAR, APLICADO EM PISOS OU LAJES SOBRE SOLO, ESPESSURA DE *5 CM*. AF 08/2017	m3	50,00	-	50,00		0,94%		151,33	-	7.566,50	7.566,50
	4.5		LAJES PRE-MOLDADAS			-	-				-	-	-	-
	4.5.2		LAJES PRE-MOLDADAS			-	-				-	-	-	-
	101963	SINAPI	LAJE PRE-MOLDADA UNIDIRECIONAL, BIAPOIADA, PARA PISO, ENCHIMENTO EM CERÂMICA, VIGOTA CONVENCIONAL, ALTURA TOTAL DA LAJE (ENCHIMENTO+CAPA) = (8+4). AF 11/2020	m2	100,00	-	100,00	100,00%	1,99%	1,99%	160,19	16.019,00	16.019,00	-
	4.6		ELEMENTOS DIVERSOS			-	-				-	-	-	-
	4.6.1		MANUTENCAO / REPAROS - ELEMENTOS DIVERSOS			-	-				-	-	-	-
	4.6.2		ELEMENTOS ESTRUTURAIIS PRÉ-MOLDADOS			-	-				-	-	-	-
	4.6.2.1		CINTA, VERGA E CONTRAVERGA			-	-				-	-	-	-
	93187	SINAPI	VERGA MOLDADA IN LOCO EM CONCRETO, ESPESSURA DE *20* CM. AF 03/2024	m	14,80	-	14,80	100,00%	0,13%	0,13%	70,45	1.042,66	1.042,66	-
	93188	SINAPI	VERGA MOLDADA IN LOCO EM CONCRETO PARA PORTAS COM ATÉ 1,5 M DE VÃO. AF 03/2024	m	2,60	-	2,60	100,00%	0,03%	0,03%	82,81	215,31	215,31	-
	93197	SINAPI	CONTRAVERGA MOLDADA IN LOCO EM CONCRETO, ESPESSURA DE *20* CM. AF 03/2024	m	14,80	-	14,80	100,00%	0,09%	0,09%	51,33	759,68	759,68	-
	x		SERVIÇOS EXTRAS - ESTRUTURAS			-	-				-	-	-	-
	COT58_1_01	PM_324	PILAR PRÉ-FABRICADO EM CONCRETO ARMADO DE SEÇÃO 0.35X0.35X6,50MT, FORNECIMENTO E INSTALAÇÃO	un.	23,00	-	23,00	100,00%	6,32%	6,32%	2.213,13	50.901,99	50.901,99	-
	COT58_1_01	PM_324	FABRICAÇÃO E INSTALAÇÃO DE TESOURA INTEIRA EM AÇO, VAO DE 21,40 M, PERFIL "U" SIMPLES, EM CHAPA DOBRADA DE AÇO LAMINADO, E = 3MM, H = 125 MM, L = 50 MM PARA TELHA ONDULADA DE	un.	10,00	-	10,00	100,00%	5,31%	5,31%	4.274,07	42.740,70	42.740,70	-
	COT58_1_03	PM_324	FIBROCIMENTO OU METÁLICA, INCLUI O CAMENTO TERÇA METÁLICA, EM PERFIL "U" ENRIJECIDO, EM CHAPA DOBRADA DE AÇO LAMINADO, E = 3,00 MM, H = 100 MM, L = 50 MM PARA TELHADOS DE ATÉ 2 ÁGUAS PARA TELHA ONDULADA DE FIBROCIMENTO OU METÁLICA, INCLUI O CAMENTO	m	1.130,00	-	1.130,00	100,00%	8,48%	8,48%	60,44	68.297,20	68.297,20	-
	COT58_1_04	PM_324	TELHAMENTO COM TELHA TERMOACUSTICA 0,43 MM, COM ESPESSURA DE EPS 30 MM OU SUPERIOR, FACE SUPERIOR TRAPEZOIDAL E FACE INFERIOR PLANA COM PELÍCULA NA COR BRANCA, INCLUINDO FORNECIMENTO E INSTALAÇÃO	m2	1.206,96	-	1.206,96	89,98%	25,43%	22,88%	169,62	184.207,32	204.724,56	20.517,24
4	5.1	565	ALVENARIA, DIVISÓRIAS, MUROS E FECHOS			-	-				-	-	-	-
	5.1.12		ENCUNHAMENTO			-	-				-	-	-	-
	103328	SINAPI	ALVENARIA DE VEDAÇÃO DE BLOCOS CERÂMICOS FURADOS NA HORIZONTAL DE 9X19X19 CM (ESPESSURA 9 CM) E ARGAMASSA DE ASSENTAMENTO COM PREPARO EM BETONFIRA. AF 12/2021	m2	325,00	-	325,00	53,85%	3,72%	2,00%	92,19	16.133,25	29.961,75	13.828,50
	5.2		DIVISÓRIAS E PAREDES			-	-				-	-	-	-
	5.2.2		DIVISÓRIAS			-	-				-	-	-	-
	102253	SINAPI	DIVISORIA SANITÁRIA, TIPO CABINE, EM GRANITO CINZA POLIDO, ESP = 3CM, ASSENTADO COM ARGAMASSA COLANTE AC III-E, EXCLUSIVE FERRAGENS. AF 01/2021	m2	3,60	-	3,60		0,35%		789,13	-	2.840,87	2.840,87
5		566	COBERTURA			-	-				-	-	-	-

Nº	CÓDIGO	ORIGEM	DISCRIMINAÇÃO DO SERVIÇOS	Unid	Quantid. Licitada	Diferença	Quantid. LICITADA	% Executada	Coef. De Influên. (ABC)	% Total	Custo Unitário	Valor Medido	Total Contrato	Saldo Contrato
6		567	<b>ESQUADRIAS, ACESSORIOS, VIDROS E ESPELHOS</b>			-	-				-	-	-	-
	7.1		ESQUADRIAS E ACESSORIOS			-	-				-	-	-	-
	7.1.6		PORTAS EM ALUMINIO			-	-				-	-	-	-
	91341	SINAPI	PORTA EM ALUMÍNIO DE ABRIR TIPO VENEZIANA COM GUARNIÇÃO, FIXAÇÃO COM PARAFUSOS - FORNECIMENTO E INSTALAÇÃO. AF_12/2019	m2	30,24	-	30,24	3,21%			854,21	-	25.831,31	25.831,31
	7.1.11		JANELAS EM ALUMINIO			-	-				-	-	-	-
	94569	SINAPI	JANELA DE ALUMÍNIO TIPO MAXIM-AR, COM VIDROS, BATENTE E FERRAGENS, EXCLUSIVE ALIZAR, ACABAMENTO E CONTRAMARCO, FIXAÇÃO COM PARAFUSO. FORNECIMENTO E INSTALAÇÃO. AF_11/2024	m2	7,00	-	7,00	0,89%			1.028,64	-	7.200,48	7.200,48
7		568	<b>INSTAL. ELETRICAS, TELEFONIA, SISTEMAS DE PROTEÇÃO E VENTILAÇÃO</b>			-	-				-	-	-	-
	8.2		INSTALAÇÕES ELÉTRICAS			-	-				-	-	-	-
	8.2.3		ELETRODUTOS E CONEXÕES			-	-				-	-	-	-
	8.2.3.1		ELETRODUTOS PVC FLEXÍVEIS			-	-				-	-	-	-
	91846	SINAPI	ELETRODUTO FLEXÍVEL CORRUGADO, PVC, DN 32 MM (1"), PARA CIRCUITOS TERMINAIS, INSTALADO EM LAJE - FORNECIMENTO E INSTALAÇÃO. AF_03/2023	m	97,00	-	97,00	0,12%			9,91	-	961,27	961,27
	91879	SINAPI	LUVÁ PARA ELETRODUTO, PVC, ROSCAVEL, DN 25 MM (3/4"), PARA CIRCUITOS TERMINAIS, INSTALADA EM LAJE - FORNECIMENTO E INSTALAÇÃO. AF_03/2023	un	30,00	-	30,00	0,03%			7,68	-	230,40	230,40
	91893	SINAPI	CURVA 90 GRAUS PARA ELETRODUTO, PVC, ROSCAVEL, DN 32 MM (1"), PARA CIRCUITOS TERMINAIS, INSTALADA EM FORRO - FORNECIMENTO E INSTALAÇÃO. AF_03/2023	un	20,00	-	20,00	0,05%			19,16	-	383,20	383,20
	8.2.3.2		ELETRODUTOS PVC RÍGIDOS			-	-				-	-	-	-
	91863	SINAPI	ELETRODUTO RÍGIDO ROSCAVEL, PVC, DN 25 MM (3/4"), PARA CIRCUITOS TERMINAIS, INSTALADO EM FORRO - FORNECIMENTO E INSTALAÇÃO. AF_03/2023	m	116,00	-	116,00	0,19%			13,00	-	1.508,00	1.508,00
	91864	SINAPI	ELETRODUTO RÍGIDO ROSCAVEL, PVC, DN 32 MM (1"), PARA CIRCUITOS TERMINAIS, INSTALADO EM FORRO - FORNECIMENTO E INSTALAÇÃO. AF_03/2023	m	96,00	-	96,00	0,21%			17,72	-	1.701,12	1.701,12
	8.2.5		CABOS			-	-				-	-	-	-
	8.2.5.1		ISOLAMENTO 450/750V			-	-				-	-	-	-
	91924	SINAPI	CABO DE COBRE FLEXÍVEL ISOLADO, 1,5 MM², ANTI-CHAMA 450/750 V, PARA CIRCUITOS TERMINAIS - FORNECIMENTO E INSTALAÇÃO. AF_03/2023	m	300,00	-	300,00	0,10%			2,77	-	831,00	831,00
	91926	SINAPI	CABO DE COBRE FLEXÍVEL ISOLADO, 2,5 MM², ANTI-CHAMA 450/750 V, PARA CIRCUITOS TERMINAIS - FORNECIMENTO E INSTALAÇÃO. AF_03/2023	m	300,00	-	300,00	0,15%			3,96	-	1.188,00	1.188,00
	91928	SINAPI	CABO DE COBRE FLEXÍVEL ISOLADO, 4 MM², ANTI-CHAMA 450/750 V, PARA CIRCUITOS TERMINAIS - FORNECIMENTO E INSTALAÇÃO. AF_03/2023	m	3.400,00	-	3.400,00	2,55%			6,04	-	20.536,00	20.536,00
	8.2.6		CONDULETES			-	-				-	-	-	-
	8.2.6.2		PVC			-	-				-	-	-	-
	95806	SINAPI	CONDULETE DE PVC, TIPO B, PARA ELETRODUTO DE PVC SOLDÁVEL DN 32 MM (1"), APARENTE - FORNECIMENTO E INSTALAÇÃO. AF_10/2022	un	9,00	-	9,00	0,03%			29,95	-	269,55	269,55
	95811	SINAPI	CONDULETE DE PVC, TIPO LB, PARA ELETRODUTO DE PVC SOLDÁVEL DN 25 MM (3/4"), APARENTE - FORNECIMENTO E INSTALAÇÃO. AF_10/2022	un	32,00	-	32,00	0,09%			23,84	-	762,88	762,88
	8.2.9		QUADROS DE ENERGIA			-	-				-	-	-	-
	101879	SINAPI	QUADRO DE DISTRIBUIÇÃO DE ENERGIA EM CHAPA DE AÇO GALVANIZADO, DE EMBUTIR, COM BARRAMENTO TRIFÁSICO, PARA 24 DISJUNTORES DIN 100A - FORNECIMENTO E INSTALAÇÃO. AF_10/2020	un	1,00	-	1,00	0,05%			426,14	-	426,14	426,14
	8.2.11		DISJUNTORES			-	-				-	-	-	-
	8.2.11.1		MONOPOLARES			-	-				-	-	-	-
	93653	SINAPI	DISJUNTOR MONOPOLAR TIPO DIN, CORRENTE NOMINAL DE 10A - FORNECIMENTO E INSTALAÇÃO. AF_10/2020	un	1,00	-	1,00				11,23	-	11,23	11,23
	93654	SINAPI	DISJUNTOR MONOPOLAR TIPO DIN, CORRENTE NOMINAL DE 16A - FORNECIMENTO E INSTALAÇÃO. AF_10/2020	un	3,00	-	3,00				11,92	-	35,76	35,76
	93656	SINAPI	DISJUNTOR MONOPOLAR TIPO DIN, CORRENTE NOMINAL DE 25A - FORNECIMENTO E INSTALAÇÃO. AF_10/2020	un	4,00	-	4,00	0,01%			13,23	-	52,92	52,92
	8.2.11.2		BIPOLARES			-	-				-	-	-	-
	93663	SINAPI	DISJUNTOR BIPOLAR TIPO DIN, CORRENTE NOMINAL DE 25A - FORNECIMENTO E INSTALAÇÃO. AF_10/2020	un	4,00	-	4,00	0,03%			57,53	-	230,12	230,12
	8.2.12		INTERRUPTORES			-	-				-	-	-	-

Nº	CÓDIGO	ORIGEM	DISCRIMINAÇÃO DO SERVIÇOS	Unid	Quantid. Licitada	Diferença	Quantid. LICITADA	% Executada	Coef. De Influen. (ABC)	% Total	Custo Unitário	Valor Medido	Total Contrato	Saldo Contrato
	8.2.13		TOMADAS			-	-				-	-	-	-
	92005	SINAPI	TOMADA MÉDIA DE EMBUTIR (2 MÓDULOS), 2P+T 20 A, INCLUINDO SUPORTE E PLACA - FORNECIMENTO E INSTALAÇÃO. AF_03/2023	un	34,00	-	34,00	0,26%			61,91	-	2.104,94	2.104,94
	8.2.18		LUMINARIAS			-	-				-	-	-	-
	97599	SINAPI	LUMINÁRIA DE EMERGÊNCIA, COM 30 LÂMPADAS LED DE 2 W, SEM REATOR - FORNECIMENTO E INSTALAÇÃO. AF_09/2024	un	11,00	-	11,00	0,03%			18,51	-	203,61	203,61
	97589	SINAPI	LUMINÁRIA TIPO PLAFON EM PLÁSTICO, DE SOBREPOR, COM 1 LÂMPADA FLUORESCENTE DE 15 W, SEM REATOR - FORNECIMENTO E INSTALAÇÃO. AF_02/2020	un	22,00	-	22,00	0,11%			41,48	-	912,56	912,56
	97593	SINAPI	LUMINÁRIA TIPO SPOT, DE SOBREPOR, COM 1 LÂMPADA FLUORESCENTE DE 15 W, SEM REATOR - FORNECIMENTO E INSTALAÇÃO. AF_02/2020	un	20,00	-	20,00	0,33%			132,15	-	2.643,00	2.643,00
	8.2.19		REFLETORES / PROJETORES			-	-				-	-	-	-
	97600	SINAPI	REFLETOR EM ALUMÍNIO, DE SUPORTE E ALÇA, COM 1 LÂMPADA VAPOR DE MERCÚRIO DE 125 W, COM REATOR ALTO FATOR DE POTÊNCIA - FORNECIMENTO E INSTALAÇÃO. AF_02/2020	un	8,00	-	8,00	0,30%			306,06	-	2.448,48	2.448,48
	8.3		SISTEMA DE PROTEÇÃO CONTRA DESCARGAS ATMOSFÉRICAS - SPDA			-	-				-	-	-	-
	8.3.2		HASTE DE ATERRAMENTO			-	-				-	-	-	-
	96985	SINAPI	HASTE DE ATERRAMENTO, DIÂMETRO 5/8", COM 3 METROS - FORNECIMENTO E INSTALAÇÃO. AF_08/2023	un	20,00	-	20,00	0,15%			61,55	-	1.231,00	1.231,00
	8.3.3		PARA RAIOS / TERMINAL AEREO / MASTRO			-	-				-	-	-	-
	96987	SINAPI	BASE METÁLICA PARA MASTRO 1 1/2" PARA SPDA - FORNECIMENTO E INSTALAÇÃO. AF_08/2023	un	20,00	-	20,00	0,30%			118,94	-	2.378,80	2.378,80
	96988	SINAPI	MASTRO 1 1/2", COM 3 METROS, PARA SPDA - FORNECIMENTO E INSTALAÇÃO. AF_08/2023	un	20,00	-	20,00	0,36%			146,07	-	2.921,40	2.921,40
	8.3.4		CORDOALHA			-	-				-	-	-	-
	96971	SINAPI	CORDOALHA DE COBRE NU 16 MM², NÃO ENTERRADA, COM ISOLADOR - FORNECIMENTO E INSTALAÇÃO. AF_12/2024	m	60,00	-	60,00	0,25%			34,10	-	2.046,00	2.046,00
	96977	SINAPI	CORDOALHA DE COBRE NU 50 MM², ENTERRADA - FORNECIMENTO E INSTALAÇÃO. AF_08/2023	m	200,00	-	200,00	1,19%			47,97	-	9.594,00	9.594,00
	96989	SINAPI	CAPTOR TIPO FRANKLIN PARA SPDA - FORNECIMENTO E INSTALAÇÃO. AF_08/2023	un	3,00	-	3,00	0,05%			122,21	-	366,63	366,63
	98463	SINAPI	SUPORTE ISOLADOR PARA FIXAÇÃO DA CORDOALHA DE COBRE EM ALVENARIA OU CONCRETO - FORNECIMENTO E INSTALAÇÃO. AF_08/2023	un	201,00	-	201,00	0,64%			25,71	-	5.167,71	5.167,71
8	569		<b>INSTAL. HIDROSANITÁRIAS, GAS-GLP, INCÊNDIO E APARELHOS</b>			-	-				-	-	-	-
	9.2		INSTALACOES DE PREVENCAO CONTRA INCENDIOS			-	-				-	-	-	-
	9.2.10		EXTINTORES			-	-				-	-	-	-
	101908	SINAPI	EXTINTOR DE INCÊNDIO PORTÁTIL COM CARGA DE PQS DE 4 KG, CLASSE BC - FORNECIMENTO E INSTALAÇÃO. AF_10/2020 PE	un	4,00	-	4,00	0,09%			181,60	-	726,40	726,40
	9.3		INSTALACOES HIDROSSANITARIAS			-	-				-	-	-	-
	9.3.14		RESERVATORIOS E COMPLEMENTOS			-	-				-	-	-	-
	102617	SINAPI	CAIXA D'ÁGUA EM POLIÉSTER REFORÇADO COM FIBRA DE VIDRO, 5000 LITROS - FORNECIMENTO E INSTALAÇÃO. AF_06/2021	un	1,00	-	1,00	0,39%			3.145,72	-	3.145,72	3.145,72
	94796	SINAPI	TORNEIRA DE BOIA PARA CAIXA D'ÁGUA, ROSCÁVEL, 3/4" - FORNECIMENTO E INSTALAÇÃO. AF_08/2021	un	1,00	-	1,00				32,55	-	32,55	32,55
	9.3.16		TUBOS DE PVC - ÁGUA FRIA			-	-				-	-	-	-
	9.3.16.2		INSTALADO EM RAMAL DE DISTRIBUIÇÃO			-	-				-	-	-	-
	89402	SINAPI	TUBO, PVC, SOLDÁVEL, DE 25MM, INSTALADO EM RAMAL DE DISTRIBUIÇÃO DE ÁGUA - FORNECIMENTO E INSTALAÇÃO. AF_06/2022	m	160,00	-	160,00	0,23%			11,77	-	1.883,20	1.883,20
	9.3.18		EM RAMAL OU SUB-RAMAL DE ÁGUA			-	-				-	-	-	-
	89366	SINAPI	JOELHO 90 GRAUS COM BUCHA DE LATÃO, PVC, SOLDÁVEL, DN 25MM, X 3/4" INSTALADO EM RAMAL OU SUB-RAMAL DE ÁGUA - FORNECIMENTO E INSTALAÇÃO. AF_06/2022	un	50,00	-	50,00	0,09%			14,39	-	719,50	719,50
	9.3.19		EM RAMAL DE DISTRIBUIÇÃO			-	-				-	-	-	-
	89440	SINAPI	TE, PVC, SOLDÁVEL, DN 25MM, INSTALADO EM RAMAL DE DISTRIBUIÇÃO DE ÁGUA - FORNECIMENTO E INSTALAÇÃO. AF_06/2022	un	20,00	-	20,00	0,03%			12,28	-	245,60	245,60
	9.3.20		EM PRUMADA DE ÁGUA			-	-				-	-	-	-
	89481	SINAPI	JOELHO 90 GRAUS, PVC, SOLDÁVEL, DN 25MM, INSTALADO EM PRUMADA DE ÁGUA - FORNECIMENTO E INSTALAÇÃO. AF_06/2022	un	16,00	-	16,00	0,01%			5,37	-	85,92	85,92
	89528	SINAPI	LUVÁ, PVC, SOLDÁVEL, DN 25MM, INSTALADO EM PRUMADA DE ÁGUA - FORNECIMENTO E INSTALAÇÃO. AF_06/2022	un	30,00	-	30,00	0,02%			4,17	-	125,10	125,10
	9.3.24		TUBOS DE PVC - ESGOTO E ÁGUAS PLUVIAIS			-	-				-	-	-	-
	89711	SINAPI	TUBO PVC, SÉRIE NORMAL, ESGOTO PREDIAL, DN 40 MM, FORNECIDO E INSTALADO EM RAMAL DE DESCARGA OU RAMAL DE ESGOTO SANITÁRIO.	m	30,00	-	30,00	0,08%			22,12	-	663,60	663,60

## Município de Sulina

Nº	CÓDIGO	ORIGEM	DISCRIMINAÇÃO DO SERVIÇOS	Unid	Quantid. Licitada	Diferença	Quantid. LICITADA	% Executada	Coef. De Influên. (ABC)	% Total	Custo Unitário	Valor Medido	Total Contrato	Saldo Contrato
	89724	SINAPI	JOELHO 90 GRAUS, PVC, SERIE NORMAL, ESGOTO PREDIAL, DN 40 MM, JUNTA SOLDÁVEL, FORNECIDO E INSTALADO EM RAMAL DE DESCARGA OU RAMAL DE ESGOTO SANITÁRIO. AF. 08/2022	un	40,00	-	40,00	0,05%			10,51	-	420,40	420,40
	89744	SINAPI	JOELHO 90 GRAUS, PVC, SERIE NORMAL, ESGOTO PREDIAL, DN 100 MM, JUNTA ELÁSTICA, FORNECIDO E INSTALADO EM RAMAL DE DESCARGA OU RAMAL DE ESGOTO SANITÁRIO. AF. 08/2022	un	18,00	-	18,00	0,06%			25,22	-	453,96	453,96
	9.4		APARELHOS SANITARIOS, LOUCAS, METAIS E OUTROS			-	-				-	-	-	-
	9.4.5		LAVATORIOS			-	-				-	-	-	-
	86943	SINAPI	LAVATÓRIO LOUÇA BRANCA SUSPENSO, 29,5 X 39CM OU EQUIVALENTE, PADRÃO POPULAR, INCLUSO SIFÃO FLEXÍVEL EM PVC, VÁLVULA E ENGATE FLEXÍVEL 30CM EM PLÁSTICO E TORNEIRA CROMADA DE MESA, PADRÃO POPULAR - FORNECIMENTO E INSTALAÇÃO. AF. 01/2020	un	8,00	-	8,00	0,22%			223,90	-	1.791,20	1.791,20
	9.4.7		SIFOES E VALVULAS			-	-				-	-	-	-
	86883	SINAPI	SIFÃO DO TIPO FLEXÍVEL EM PVC 1 X 1.1/2 - FORNECIMENTO E INSTALAÇÃO. AF. 01/2020	un	16,00	-	16,00	0,02%			10,55	-	168,80	168,80
	9.4.8		APARELHOS SANITARIOS			-	-				-	-	-	-
	86931	SINAPI	VASO SANITARIO SIFONADO COM CAIXA ACOPLADA LOUÇA BRANCA, INCLUSO ENGATE FLEXÍVEL EM PLÁSTICO BRANCO, 1/2 X 40CM - FORNECIMENTO E INSTALAÇÃO. AF. 01/2020	un	18,00	-	18,00	1,07%			478,46	-	8.612,28	8.612,28
	95472	SINAPI	VASO SANITARIO SIFONADO CONVENCIONAL PARA PCD SEM FURO FRONTAL COM LOUÇA BRANCA SEM ASSENTO, INCLUSO CONJUNTO DE LIGAÇÃO PARA BACIA SANITÁRIA AJUSTÁVEL - FORNECIMENTO E INSTALAÇÃO. AF. 01/2020	un	2,00	-	2,00	0,19%			750,46	-	1.500,92	1.500,92
	100858	SINAPI	MICRÓRIO SIFONADO LOUÇA BRANCA - PADRÃO MÉDIO - FORNECIMENTO E INSTALAÇÃO. AF. 01/2020	un	11,00	-	11,00	0,91%			663,98	-	7.303,78	7.303,78
	100849	SINAPI	ASSENTO SANITARIO CONVENCIONAL - FORNECIMENTO E INSTALACAO. AF. 01/2020	un	2,00	-	2,00	0,01%			36,27	-	72,54	72,54
	9.4.9		SABONETERIAS E PAPELEIRAS			-	-				-	-	-	-
	95544	SINAPI	PAPELEIRA DE PAREDE EM METAL CROMADO SEM TAMPAS, INCLUSO FIXAÇÃO. AF. 01/2020	un	4,00	-	4,00	0,04%			84,16	-	336,64	336,64
	95547	SINAPI	SABONETEIRA PLÁSTICA TIPO DISPENSER PARA SABONETE LÍQUIDO COM RESERVATÓRIO 800 A 1500 ML. INCLUSO FIXAÇÃO. AF. 01/2020	un	4,00	-	4,00	0,02%			45,14	-	180,56	180,56
	100863	SINAPI	BARRA DE APOIO EM "L", EM AÇO INOX POLIDO 70 X 70 CM, FIXADA NA PAREDE - FORNECIMENTO E INSTALACAO. AF. 01/2020	un	2,00	-	2,00	0,09%			360,90	-	721,80	721,80
	9.4.10		REGISTROS E VALVULAS			-	-				-	-	-	-
	89987	SINAPI	REGISTRO DE GAVETA BRUTO, LATÃO, ROSCÁVEL, 3/4", COM ACABAMENTO E CANOPLA CROMADOS - FORNECIMENTO E INSTALAÇÃO. AF. 08/2021	un	4,00	-	4,00	0,04%			86,57	-	346,28	346,28
	99635	SINAPI	VÁLVULA DE DESCARGA METÁLICA, BASE 1 1/2", ACABAMENTO METALICO CROMADO - FORNECIMENTO E INSTALAÇÃO. AF. 08/2021	un	2,00	-	2,00	0,08%			325,12	-	650,24	650,24
9	570		<b>REVESTIMENTOS DE PAREDES E PISOS, IMPERMEABILIZAÇÕES, PINTURAS E ARGAMASSAS</b>			-	-				-	-	-	-
	10.1		REVESTIMENTOS E ISOLAMENTOS DE PAREDES E TETOS			-	-				-	-	-	-
	10.1.2		CHAPISCO			-	-				-	-	-	-
	87878	SINAPI	CHAPISCO APLICADO EM ALVENARIAS E ESTRUTURAS DE CONCRETO INTERNAS, COM COLHER DE PEDREIRO. ARGAMASSA TRAÇO 1:3 COM PREPARO MANUAL. AF. 10/2022	m2	650,00	-	650,00	0,39%			4,84	-	3.146,00	3.146,00
	10.1.3		EMBOÇO			-	-				-	-	-	-
	87792	SINAPI	EMBOÇO OU MASSA ÚNICA EM ARGAMASSA TRAÇO 1:2:8, PREPARO MECÂNICO COM BETONEIRA 400 L, APLICADA MANUALMENTE EM PANOS CEGOS DE FACHADA (SEM PRESENÇA DE VÁOS), ESPESSURA DE 25 MM. AF. 08/2022	m2	650,00	-	650,00	3,10%			38,40	-	24.960,00	24.960,00
	10.1.9		CERAMICAS			-	-				-	-	-	-
	87273	SINAPI	REVESTIMENTO CERÂMICO PARA PAREDES INTERNAS COM PLACAS TIPO ESMALTADA DE DIMENSÕES 33X45 CM APLICADAS NA ALTURA INTEIRA DAS PAREDES. AF. 02/2023 PF	m2	270,00	-	270,00	2,08%			62,05	-	16.753,50	16.753,50
	10.2		IMPERMEABILIZACOES E PROTECOES			-	-				-	-	-	-
	10.2.4		IMPERMEABILIZACAO COM MANTAS			-	-				-	-	-	-
	98557	SINAPI	IMPERMEABILIZAÇÃO DE SUPERFÍCIE COM EMULSÃO ASFÁLTICA, 2 DEMÃOS. AF. 09/2023	m2	82,45	-	82,45	0,40%			38,72	-	3.192,46	3.192,46
	10.3		REVESTIMENTO DE PISOS			-	-				-	-	-	-
	10.3.12		PISO DE CONCRETO			-	-				-	-	-	-
	97097	SINAPI	ACABAMENTO POLIDO PARA PISO DE CONCRETO ARMADO OU LAJE SOBRE SOLO DE ALTA RESISTÊNCIA. AF. 09/2021	m2	1.000,00	-	1.000,00	4,14%			33,32	-	33.320,00	33.320,00
	103913	SINAPI	EXECUÇÃO DE PISO INDUSTRIAL DE CONCRETO ARMADO, FCK = 20 MPA, ESPESSURA DE 12.0 CM. AF. 04/2022	m2	1.000,00	-	1.000,00	12,62%			101,59	-	101.590,00	101.590,00
	10.3.13		SOLEIRAS E RODAPES			-	-				-	-	-	-

Nº	CÓDIGO	ORIGEM	DISCRIMINAÇÃO DO SERVIÇOS	Unid	Quantid. Licitada	Diferença	Quantid. LICITADA	% Executada	Coef. De Influen. (ABC)	% Total	Custo Unitário	Valor Medido	Total Contrato	Saldo Contrato	
	88426	SINAPI	APLICAÇÃO MANUAL DE PINTURA COM TINTA TEXTURIZADA ACRÍLICA EM PANOS CEGOS DE FACHADA (SEM PRESENÇA DE VÃOS) DE EDIFÍCIOS DE MÚLTIPLOS PAVIMENTOS, DUAS CORES. AF_03/2024	m2	255,00	-	255,00		0,53%		16,72	-	4.263,60	4.263,60	
	10.4.13		PINTURA EM TETOS			-	-				-	-	-	-	
	88488	SINAPI	PINTURA LÁTEX ACRÍLICA PREMIUM, APLICAÇÃO MANUAL EM TETO, DUAS DEMÃOS. AF_04/2023	m2	100,00	-	100,00		0,18%		14,26	-	1.426,00	1.426,00	
10	12	572	<b>DIVERSOS (LIMPEZA, ENSAIOS TECNOLÓGICOS, EQUIPAMENTOS)</b>			-	-				-	-	-	-	
	12.1		LIMPEZAS			-	-				-	-	-	-	
	12.1.2		LIMPEZA DE PISOS			-	-				-	-	-	-	
	99814	SINAPI	LIMPEZA DE SUPERFÍCIE COM JATO DE ALTA PRESSÃO. AF_04/2019	m2	1.000,00	-	1.000,00		0,43%		3,44	-	3.440,00	3.440,00	
<b>TOTAL GLOBAL - LOTE 1:</b>				% PREVISTO :	<b>7,78%</b>			% EXECUTADO :	<b>53,33%</b>			<b>SOMAS</b>	<b>429.314,95</b>	<b>805.000,00</b>	<b>375.685,05</b>

OBSERVAÇÕES :	Valor Total do Contrato:	R\$805.000,00
	Medição Acumulada:	429.314,95
	Total Anterior:	66.749,76
	Valor e % executado desta Medição :	R\$362.565,19 <b>45,04 %</b>

RESPONSÁVEIS PELAS INFORMAÇÕES ( Assinaturas/ Carimbos ):

MARCIO GALLINA  
CONSTRUCAO CIVIL E  
MATERIAIS DE  
CO:16700335000152

Assinado de forma digital por MARCIO  
GALLINA CONSTRUCAO CIVIL E  
MATERIAIS DE CO:16700335000152  
Dados: 2025.10.30 08:28:02 -03'00'

Marcio Gallina Construção civil e Materiais de Construção Eireli  
Arq. Rodrigo Pires Franco  
CAU: A91039-2

LUCIANO  
STEINEMANN  
SANTIAGO:8159618  
9991

Assinado digitalmente por LUCIANO STEINEMANN  
SANTIAGO:81596189991  
ND: C=BR, O=ICP-Brasil, OU=Certificado Digital PF A1, OU=Presencial, OU=23924010000119, OU=AC SyngularID Multipla, CN=LUCIANO STEINEMANN SANTIAGO:81596189991  
Razão: Eu sou o autor deste documento  
Localização:  
Data: 2025.10.30 07:53:39-03'00'  
Foxit PDF Reader Versão: 2025.2.0

PREFEITURA MUNICIPAL DE SULINA  
Luciano Steinemann Santiago  
ENGº CIVIL - CREA PR: 31879/D

GILBERTO JOAO  
ROSSI:03160453  
901

Assinado digitalmente por GILBERTO JOAO  
ROSSI:03160453901  
ND: C=BR, O=ICP-Brasil, OU=Secretaria da Receita Federal do Brasil - RFB, OU=RFB e CPF A1, OU=(EM BRANCO), OU=81047508000147, OU=videoconferencia, CN=GILBERTO JOAO ROSSI:03160453901  
Razão: Eu sou o autor deste documento  
Localização:  
Data: 2025.10.30 07:53:24-03'00'  
Foxit PDF Reader Versão: 2025.2.0

PREFEITO MUNICIPAL DE SULINA  
GILBERTO JOÃO ROSSI

## RELATÓRIO DE VISTORIA DA FISCALIZAÇÃO

<b>Município:</b>	Sulina
<b>Projeto/Lote/Medicação:</b>	58 / 1 / 2
<b>Programa:</b>	PROGRAMA TRANSFERÊNCIAS VOLUNTÁRIAS
<b>Contratada:</b>	Marcio Gallina Construção Civil e Materiais de Con
<b>Contrato Nº:</b>	51/2025
<b>Data da Vistoria:</b>	21/10/2025

**Objeto:**

Construção de Barracão Feira contendo área de circulação e sanitários.

Neste relatório fotográfico corresponde a fiscalização dos serviços executados pela Contratada, no período de 03/09/2025 até 21/10/2025.

## SERVIÇOS EXECUTADOS



1 | PLACA DA OBRA

1 | QR CODE DA PLACA

1 | LOCALIZAÇÃO DAS FOTOS

2 | SERVIÇOS EXECUTADOS





11 | SERVIÇOS EXECUTADOS



12 | SERVIÇOS EXECUTADOS



13 | SERVIÇOS EXECUTADOS



14 | SERVIÇOS EXECUTADOS



15 | SERVIÇOS EXECUTADOS



16 | SERVIÇOS EXECUTADOS



17 | SERVIÇOS EXECUTADOS



18 | SERVIÇOS EXECUTADOS

Versão digital: <https://portaldosmunicipios.pr.gov.br/projeto-medicao/17035/lote/21415/medicao/17168/relatorio-fotografico/6207>

Atesto que todas as fotos constantes deste relatório são relativas à obra ou ação objeto da presente medição, bem como correspondem tão somente aos itens que constarão da presente planilha de medição.

Sulina, 03 de novembro de 2025.

Luciano Steinemann Santiago  
ENGENHEIRO CIVIL  
Registro no Órgão de Classe: PR31879-D



PARANACIDADE



Documento assinado eletronicamente por:  
**Luciano Steinemann Santiago (03/11/2025 07:41:08)**

Nome/controlado do arquivo:  
**2025110307410821.pdf**

*Aposte a sua câmera e verifique a autenticidade:*



<https://dss.paranacidade.org.br/validaAssinatura.htm?controlado=2025110307410821>







Estado do Paraná  
 Prefeitura Municipal de  
**SULINA**

Rua Tupinambá, 68 - Fone: (46) 3244-8000 - Centro - CEP 85565-000 - Sulina - Paraná

**PAÇO MUNICIPAL 25 DE JULHO**

CNPJ 80.869.886/0001-43

prefeitura@sulina.pr.gov.br

www.sulina.pr.gov.br

TERMO DE SITUAÇÃO DE OBRA

MUNICÍPIO:

**SULINA – PR.**

SUBPROJETO:

**BARRACÃO PARA FEIRA**

EMPRESA CONTRATADA:

**Marcio Gallina Construção Civil e materiais de Construção - EIRELI**

VALOR REAL:

**R\$ 805.000,00**

CONTRATO Nº:

**51/2025**

SERVIÇOS EXECUTADOS: (DESCRIÇÃO DA OBRA)

CONSTRUÇÃO DE BARRACÃO FEIRA COM A EXECUÇÃO DE SERVIÇOS PRELIMINARES E ADMINISTRAÇÃO DA OBRA; MOVIMENTO DE TERRA, DRENAGEM E ÁGUAS PLUVIAIS; FUNDAÇÕES; ESTRUTURAS; ALVENARIA, DIVISÓRIA, MUROS E FECHOS; COBERTURA; ESQUADRIAS, ACESSÓRIOS, VIDROS E ESPELHOS; INSTALAÇÕES ELÉTRICAS, TELEFONIA, SISTEMAS DE PROTEÇÃO E VENTILAÇÃO; INSTALAÇÕES HIDROSSANITÁRIAS, GÁS - GLP, INCÊNDIOS E APARELHOS; REVESTIMENTOS, IMPERMEABILIZAÇÕES, PINTURAS E ARGAMASSAS; PAVIMENTAÇÃO E CALÇAMENTO, PAISAGISMO E EQUIPAMENTOS EXTERNOS; LIMPEZA FINAL E DEMAIS ITENS E ESPECIFICAÇÕES CONSTANTES EM PROJETO, sob regime de empreitada por preço global, tipo menor preço, em consonância com o cronograma físico-financeiro, os projetos, especificações técnicas e demais peças e documentos da CONCORRÊNCIA ELETRONICA n.º 03/2025.

OBSERVAÇÕES E RESSALVAS:

**Obra aguardando a finalização da terceira medição**

Aos 23 (Vinte e Três) dias do mês de dezembro do ano de dois mil e vinte e cinco, o Prefeito Municipal, declara que a obra está em andamento, porém com a terceira medição aguardando finalização.

**GILBERTO JOÃO ROSSI**  
 Prefeito Municipal



# PREFEITURA MUNICIPAL DE SULINA

## PLANILHA DE MEDIÇÃO DOS SERVIÇOS

LICITADO PELA LEI Nº 14.133 / 2021

MUNICÍPIO : **SULINA**  
 PROJETO : **BARRACÃO FEIRA**  
 CONVÊNIO : Nº **PAM**  
 EMPRESA VENCEDORA : **Marcio Gallina Construção civil e Materiais de Construção Eireli**  
 CNPJ : **16.700.335/0001-52**  
 CONTRATO EMPREITADA Nº : **51/2025** DATA ASSINATURA : **14/05/2025**  
 VALOR TOTAL CONTRATADO : **805.000,00**  
 SAM : Nº **58** MODALIDADE DA LICITAÇÃO: **CONCORRÊNCIA ELETRÔNICA** Nº DA LICITAÇÃO: **003/2025**  
 LOTE : Nº **1**

MEDIÇÃO Nº: **3**  
 DATA DA MEDIÇÃO: **05/12/2025**  
 Nº DE ETAPAS EXECUTADAS: **3**  
 PRAZO DE EXECUÇÃO: **09/05/2026**  
 PRAZO DE VIGÊNCIA: **10/11/2026**

ÍTEM	CÓD.	CRONOGRAMA	PREVISTO ETAPA ACUMULADO		% MEDIDA	VALOR TOTAL (R\$ ) CONTRATO	ACUMULADO ATÉ ESTA MEDIÇÃO	ACUMULADO ATÉ A ETAPA ANTERIOR		ETAPA DESTA MEDIÇÃO	
			% MÊS	(R\$ )MÊS				(R\$)	(%)		
1		SERVIÇOS PRELIMINARES E ADMINISTRAÇÃO DA OBRA	100,00%	15.040,25	100,00%	15.040,25	15.040,25	15.040,25	-	-	
2		MOVIMENTO DE TERRA, DRENAGEM E ÁGUAS PLUVIAIS	94,20%	1.271,58	94,20%	1.349,81	1.271,57	1.271,57	-	-	
3		ESTRUTURAS	40,26%	172.557,93	97,37%	428.590,64	417.297,42	389.395,29	27.902,13	6,51%	
4		ALVENARIA, DIVISÓRIAS, MUROS E FECHOS	28,10%	9.219,00	87,12%	32.802,62	28.578,90	16.133,25	12.445,65	37,94%	
5		COBERTURA		-	100,00%	7.474,59	7.474,59	7.474,59	-	-	
6		ESQUADRIAS, ACESSÓRIOS, VIDROS E ESPELHOS		-		33.031,79	-	-	-	-	
7		INSTAL. ELÉTRICAS, TELEFONIA, SISTEMAS DE PROTEÇÃO E VENTILAÇÃO	3,88%	2.378,80	5,59%	61.301,31	3.429,62	-	3.429,62	5,59%	
8		INSTAL. HIDROSANITÁRIAS, GAS-GLP, INCÊNDIO E APARELHOS	3,84%	1.220,64	23,86%	31.825,59	7.593,08	-	7.593,08	23,86%	
9		REVESTIMENTOS DE PAREDES E PISOS, IMPERMEABILIZAÇÕES, PINTURAS	2,44%	4.644,46	15,81%	190.143,40	30.067,21	-	30.067,21	15,81%	
10	12	DIVERSOS (LIMPEZA, ENSAIOS TECNOLÓGICOS, EQUIPAMENTOS)		-		3.440,00	-	-	-	-	
11				-		-	-	-	-	-	
12				-		-	-	-	-	-	
13				-		-	-	-	-	-	
14				-		-	-	-	-	-	
15				-		-	-	-	-	-	
16				-		-	-	-	-	-	
17				-		-	-	-	-	-	
18				-		-	-	-	-	-	
19				-		-	-	-	-	-	
20				-		-	-	-	-	-	
21				-		-	-	-	-	-	
22				-		-	-	-	-	-	
23				-		-	-	-	-	-	
24				-		-	-	-	-	-	
25				-		-	-	-	-	-	
26				-		-	-	-	-	-	
27				-		-	-	-	-	-	
28				-		-	-	-	-	-	
29				-		-	-	-	-	-	
30				-		-	-	-	-	-	
<b>TOTAL CRONOGRAMA</b>				<b>206.332,66</b>		<b>TOTAL MEDIÇÃO</b>	<b>510.752,64</b>				
								<b>OK</b>	Valor desta ETAPA da Medição		
								<b>Acumulado Med. Anterior</b>	<b>429.314,95</b>	<b>81.437,69</b>	

Importa a presente medição no valor total de R\$ e o **R\$81.437,69** **10,12 %**  
 (%) percentual desta medição:

Para a emissão da presente medição, foram analisadas as especificações técnicas dos projetos, dos procedimentos licitatórios e dos serviços realizados de acordo com as normas técnicas da ABNT.

ATESTO - para os devidos fins, que foram recebidos os bens e/ou serviços do presente documento, referente ao objeto da CONCORRÊNCIA ELETRÔNICA, nº 003/2025, que vai assinado por mim Engenheiro (a)/arquiteto (a) Fiscal da Obra; pelo engenheiro (a) /arquiteto (a) fiscal da empresa executora e pelo (a) Prefeito Municipal ou seu/sua representante legal.

META ACUMULADA DESTA 3ª MEDIÇÃO ATÉ A 3 ETAPA		% META
<b>META ATÉ 3ª ETAPA =</b>	<b>206.332,66</b>	
<b>REALIZADO ATÉ A 3ª ETAPA =</b>	<b>510.752,64</b>	<b>247,54%</b>
<b>META FINANCEIRA ATINGIDA</b>		

Documento assinado digitalmente  
**gov.br** **RODRIGO PIRES FRANCO**  
 Data: 26/01/2026 08:50:28-0300  
 Verifique em <https://validar.iti.gov.br>

Marcio Gallina Construção civil e Materiais de Construção Eireli  
 Arq. Rodrigo Pires Franco  
 CAU: A91039-2

**LUCIANO STEINEMANN** Assinado de forma digital por  
 LUCIANO STEINEMANN  
 SANTIAGO:8159618999 SANTIAGO:81596189991  
 1 Dados: 2026.01.23 09:53:54 -03'00'

PREFEITURA MUNICIPAL DE SULINA  
 Luciano Steinemann Santiago  
 ENGº CIVIL - CREA PR: 31879/D

**GILBERTO JOAO ROSSI:031604539**  
 01 Assinado de forma digital por  
 GILBERTO JOAO ROSSI:03160453901  
 Dados: 2026.01.23 09:54:06 -03'00'

PREFEITO MUNICIPAL DE SULINA  
 GILBERTO JOÃO ROSSI


PREFEITURA MUNICIPAL DE SULINA											ESTADO DO PARANÁ													
LICITADO PELA LEI Nº 14.133 / 2021											REGIONAL	Francisco Beltrão (P.A.)	ASSOCIAÇÃO	Amsop										
											Mês	Dez	DATA	05/12/2025 - sex										
MUNICÍPIO: SULINA											MEDIÇÃO PARCELA		3		CONTRATO EMPREITADA:		ORDEM DE SERVIÇO:							
SUBPROJETO: BARRAÇÃO FEIRA											CÓDIGO SAM MUNIC.: 324		SAM		58		Nº		51/2025		Nº			
FIRMA EMPREITEIRA: Marcio Galina Construção civil e Materiais de Construção Eireli											CNPJ:		16.700.335/0001-52		DATA:		14/05/2025		DATA					
MEDIÇÃO DOS SERVIÇOS											ORÇAMENTO													
Nº	CÓDIGO	ORIGEM	DISCRIMINAÇÃO DO SERVIÇOS	Unid	Quantid. Licitada	Diferença	Quantid. LICITADA	% Executada	Coef. De Influa. (ABC)	% Total	Custo Unitário	Valor Medido	Total Contrato	Saldo Contrato										
<b>GLOBAL - LOTE 1</b>																								
1	1.1	561	SERVICIOS PRELIMINARES E ADMINISTRAÇÃO DA OBRA		-	-	-	-	-	-	-	-	-	-										
	1.1.2		SERVICIOS PRELIMINARES LOCAÇÃO CONVENCIONAL DE OBRA, UTILIZANDO GABARITO DE TABUAS CORRIDAS PONTELETADAS A CADA 2,00M - 2 UTILIZAÇÕES. AF. 03/2024		-	-	-	-	-	-	-	-	-	-										
99058		SINAPI	LOCAÇÃO CONVENCIONAL DE OBRA, UTILIZANDO GABARITO DE TABUAS CORRIDAS PONTELETADAS A CADA 2,00M - 2 UTILIZAÇÕES. AF. 03/2024	un	140,00	-	140,00	100,00%	0,14%	0,14%	8,06	1.128,40	1.128,40	-										
	1.2		ADMINISTRAÇÃO E CANTEIRO DE OBRAS		-	-	-	-	-	-	-	-	-	-										
93212		SINAPI	BARRAÇÃO DE OBRA EXECUÇÃO DE SANITÁRIO E VESTIÁRIO EM CANTEIRO DE OBRA EM CHAPA DE MADEIRA COMPENSADA, NÃO INCLUI MOBILIÁRIO. AF. 07/2016	m2	2,50	-	2,50	100,00%	0,31%	0,31%	982,19	2.455,48	2.455,48	-										
93584		SINAPI	EXECUÇÃO DE DEPÓSITO EM CANTEIRO DE OBRA EM CHAPA DE MADEIRA COMPENSADA, NÃO INCLUI MOBILIÁRIO. AF. 04/2016	m2	10,00	-	10,00	100,00%	1,15%	1,15%	922,52	9.225,20	9.225,20	-										
	1.2.3		PLACA DE IDENTIFICAÇÃO / LETREIRO		-	-	-	-	-	-	-	-	-	-										
11398		ORSE	PLACA DE OBRA TIPO BANER, 4,00x2,00 M, EM QUADRO DE METALON 20x20 MM E LONA 360 GRS, COM IMPRESSÃO DIGITAL, FIXADA EM ESTREBITEIRA DE MADEIRA	un	1,00	-	1,00	100,00%	0,28%	0,28%	2.231,17	2.231,17	2.231,17	-										
2	2.1	562	MONTIMENTO DE TERRA, DRENAGEM E ÁGUAS PLUVIAIS		-	-	-	-	-	-	-	-	-	-										
	2.1.1		MONTIMENTO DE TERRA		-	-	-	-	-	-	-	-	-	-										
93358		SINAPI	ESCAVAÇÃO MANUAL DE VALA COM PROFUNDIDADE MENOR OU IGUAL A 1,30 M. AF. 09/2024	m3	10,00	-	10,00	100,00%	0,12%	0,12%	92,81	928,10	928,10	-										
	2.1.2		ESCAVAÇÃO MECANICA		-	-	-	-	-	-	-	-	-	-										
102276		SINAPI	ESCAVAÇÃO MECANIZADA DE VALA COM PROF. ATE 1,5 M (MEDIA MONTANTE E JUSANTE/UMA COMPOSIÇÃO POR TRECHO), ESCAVADEIRA (0,8 M3), LARG. MENOR QUE 1,5 M, EM SOLO DE 1ª CATEGORIA, EM LOCAIS COM ALTO NÍVEL DE INTERFERÊNCIA. AF. 09/2024	m3	34,80	-	34,80	100,00%	0,04%	0,04%	9,87	343,47	343,47	-										
	2.4		CAIXAS E COMPLEMENTOS		-	-	-	-	-	-	-	-	-	-										
89709		SINAPI	RALOS RALO SIFONADO, PVC, DN 100 X 40 MM, JUNTA SOLDÁVEL, FORNECIDO E INSTALADO EM RAMAL DE DESCARGA OU EM RAMAL DE ESGOTO SANITÁRIO. AF. 08/2022	un	4,00	-	4,00		0,01%		19,56	-	78,24	78,24										
3	4.1	564	ESTRUTURAS		-	-	-	-	-	-	-	-	-	-										
	4.1.2		FORMAS PARA SUPERESTRUTURA		-	-	-	-	-	-	-	-	-	-										
92413		SINAPI	MONTAGEM E DESMONTAGEM DE FORMA DE PILARES RETANGULARES E ESTRUTURAS SIMILARES, PE-DIREITO SIMPLES, EM MADEIRA SERRADA, E UTILIZANDO AF. 03/2020	m2	71,18	-	71,18	91,32%	0,88%	0,80%	99,83	6.488,95	7.105,90	616,95										
101601		SINAPI	ESCORAMENTO DE VALA - TIPO BILINDAGEM COM PROFUNDIDADE DE 0 A 1,5 M, LARGURA MAIOR OU IGUAL A 1,5 M E MENOR QUE 2,5 M - PERFICAO, NÃO INCLUI MATÉRIAS AF. 06/2020	m2	50,02	-	50,02	100,00%	0,16%	0,16%	25,11	1.256,01	1.256,01	-										
92471		SINAPI	MONTAGEM E DESMONTAGEM DE FORMA DE VIGAS, ESCORAMENTO COM GARFO DE MADEIRA, PE-DIREITO SIMPLES, EM CHAPA DE MADEIRA PLASTIFICADA. AF. 09/2020	m2	33,36	-	33,36	100,00%	0,32%	0,32%	77,67	2.591,07	2.591,07	-										
92472		SINAPI	MONTAGEM E DESMONTAGEM DE FORMA DE VIGA, ESCORAMENTO METALICO, PE-DIREITO SIMPLES, EM CHAPA DE MADEIRA PLASTIFICADA. AF. 06/2020	m2	10,00	-	10,00	100,00%	0,13%	0,13%	101,94	1.019,40	1.019,40	-										
	4.2		ARMADURAS		-	-	-	-	-	-	-	-	-	-										
96545		SINAPI	ARMADURA CA-50 e CA-60 ARMADURA DE BLOCOS VIGA BALDRAME OU SAPATA UTILIZANDO AÇO CA-50 DE 8 MM - MONTAGEM. AF. 01/2024	kg	83,00	-	83,00	100,00%	0,15%	0,15%	14,97	1.242,51	1.242,51	-										
92759		SINAPI	ARMADURA DE PILAR OU VIGA DE ESTRUTURA CONVENCIONAL DE CONCRETO ARMADO UTILIZANDO AÇO CA-50 DE 5,0 MM - MONTAGEM. AF. 06/2022	kg	253,40	-	253,40	69,85%	0,41%	0,29%	13,14	3.325,78	3.329,67	1.003,89										
92762		SINAPI	ARMADURA DE PILAR OU VIGA DE ESTRUTURA CONVENCIONAL DE CONCRETO ARMADO UTILIZANDO AÇO CA-50 DE 10,0 MM - MONTAGEM. AF. 06/2022	kg	725,00	-	725,00	69,93%	0,87%	0,61%	9,66	4.897,62	7.003,50	2.105,88										
92763		SINAPI	ARMADURA DE PILAR OU VIGA DE ESTRUTURA CONVENCIONAL DE CONCRETO ARMADO UTILIZANDO AÇO CA-50 DE 12,5 MM - MONTAGEM. AF. 06/2022	kg	320,00	-	320,00	100,00%	0,32%	0,32%	8,05	2.576,00	2.576,00	-										
	4.3		CONCRETOS E GRAUTES		-	-	-	-	-	-	-	-	-	-										
	4.3.4		ESTRUTURAL USINADO		-	-	-	-	-	-	-	-	-	-										
103669		SINAPI	CONCRETAGENS CONCRETAGEM DE PILARES, FCK = 25 MPa, COM USO DE BALDES - LANÇAMENTO, ADENSAMENTO E ACABAMENTO. AF. 02/2022	m3	2,00	-	2,00	100,00%	0,20%	0,20%	802,53	1.605,06	1.605,06	-										
103675		SINAPI	CONCRETAGEM DE VIGAS E LAJES, FCK=25 MPa, PARA LAJES MACIÇAS OU MEMBRADAS COM USO DE BOMBA - LANÇAMENTO, ADENSAMENTO E ACABAMENTO. AF. 02/2022 - PS	m3	10,99	-	10,99	100,00%	0,68%	0,68%	497,95	5.472,47	5.472,47	-										
96558		SINAPI	CONCRETAGEM DE SAPATA, FCK 30 MPa, COM USO DE BOMBA - LANÇAMENTO, ADENSAMENTO E ACABAMENTO. AF. 01/2024	m3	5,47	-	5,47	100,00%	0,39%	0,39%	570,65	3.121,45	3.121,45	-										
	4.4		LASTROS		-	-	-	-	-	-	-	-	-	-										
96622		SINAPI	CONCRETO SIMPLES LASTRO COM MATERIAL GRANULAR, APLICADO EM PISOS OU LAJES SOBRE SOLO, ESPESSURA DE "5 CM". AF. 08/2017	m3	50,00	-	50,00		0,94%		151,33	-	7.566,50	7.566,50										
	4.5		LAJES PRE-MOLDADAS		-	-	-	-	-	-	-	-	-	-										
101963		SINAPI	LAJES PRE-MOLDADAS LAJE PRE-MOLDADA UNIDIRECIONAL, BIAPOLADA, PARA PISO, ENCHIMENTO EM CERÂMICA, VIGAS CONVENCIONAL, ALTURA TOTAL DA LAJE (ENCHIMENTO+CAPA) = (8+4) CM. AF. 11/2020	m2	100,00	-	100,00	100,00%	1,99%	1,99%	160,19	16.019,00	16.019,00	-										
	4.6		ELEMENTOS DIVERSOS		-	-	-	-	-	-	-	-	-	-										
	4.6.1		MANUTENCAO / REPAROS - ELEMENTOS DIVERSOS		-	-	-	-	-	-	-	-	-	-										
	4.6.2		ELEMENTOS ESTRUTURAS PRE-MOLDADOS		-	-	-	-	-	-	-	-	-	-										
	4.6.2.1		CINTA, VERGA E CONTRAVERGA		-	-	-	-	-	-	-	-	-	-										
93187		SINAPI	VERGA MOLDADA IN LOCO EM CONCRETO, ESPESSURA DE *20* CM. AF. 03/2024	m	14,80	-	14,80	100,00%	0,13%	0,13%	70,45	1.042,66	1.042,66	-										
93188		SINAPI	VERGA MOLDADA IN LOCO EM CONCRETO PARA PORTAS COM ATÉ 1,5 M DE VÃO. AF. 03/2024	m	2,60	-	2,60	100,00%	0,03%	0,03%	82,81	215,31	215,31	-										
93197		SINAPI	CONTRAVERGA MOLDADA IN LOCO EM CONCRETO, ESPESSURA DE *20* CM. AF. 03/2024	m	14,80	-	14,80	100,00%	0,09%	0,09%	51,33	759,68	759,68	-										
	x		SERVICIOS EXTRAS - ESTRUTURAS		-	-	-	-	-	-	-	-	-	-										
COTS8_1_01		PM_324	PILAR PRE-FABRICADO EM CONCRETO ARMADO DE SEÇÃO 0,30X0,30 M. FORNECIMENTO E INSTALAÇÃO	un.	23,00	-	23,00	100,00%	6,32%	6,32%	2.213,13	50.901,99	50.901,99	-										
COTS8_1_01		PM_324	FABRICAÇÃO E INSTALAÇÃO DE TESSOURA INTEIRA EM AÇO, VAO DE 21,40 M, PERFIL "U" SIMPLES, EM CHAPA DOBRADA DE AÇO LAMINADO, E = 3MM, H = 125 MM, L = 50 MM PARA TELHA ONDULADA DE FIBROCEMENTO OU METALICA, INCLUI ISO E AMBUSTO	un.	10,00	-	10,00	100,00%	5,31%	5,31%	4.274,07	42.740,70	42.740,70	-										
COTS8_1_03		PM_324	TERÇA METALICA, EM PERFIL "U" ENRUECIDO, EM CHAPA DOBRADA DE AÇO LAMINADO, E = 3,00 MM, H = 100 MM, L = 50 MM PARA TELHADOS DE ATÉ 2 ÁGUAS PARA TELHA ONDULADA DE FIBROCEMENTO OU METALICA, INCLUI ISO E AMBUSTO	m	1.130,00	-	1.130,00	100,00%	8,48%	8,48%	60,44	68.297,20	68.297,20	-										
COTS8_1_04		PM_324	TELHAMENTO COM TELHA TERMOACUSTICA 0,43 MM, COM ESPESSURA DE EPS 30 MM OU SUPERIOR, FACE SUPERIOR TRAPEZOIDAL E FACE INFERIOR PLANA, COM PÉLULA NA COR BRANCA, INCLUINDO FORNECIMENTO E INSTALAÇÃO	m2	1.206,96	-	1.206,96	100,00%	25,43%	25,43%	169,62	204.724,56	204.724,56	-										
4	5.1	565	ALVENARIA, DIVISÓRIAS, MUROS E FECHOS		-	-	-	-	-	-	-	-	-	-										
	5.1.12		ALVENARIA		-	-	-	-	-	-	-	-	-	-										
103328		SINAPI	ENCLINHAMENTO ALVENARIA DE VEDAÇÃO DE BLOCOS CERAMICOS FURADOS NA HORIZONTAL DE 9X19X19 CM (ESPESSURA 9 CM) E ARGAMASSA DE ASSENTAMENTO COM PREPARO EM RETONFEIRA. AF. 12/2021	m2	325,00	-	325,00	95,38%	3,72%	3,55%	92,19	28.578,90	29.961,75	1.382,85										
	5.2		DIVISÓRIAS E PAREDES		-	-	-	-	-	-	-	-	-	-										
102253		SINAPI	DIVISÓRIA SANITÁRIA, TIPO CABINE, EM GRANITO CINZA POLIDO, ESP = 3CM, ASSENTADO COM ARGAMASSA COLANTE AC III-E, EXCLUSIVE FERRAGENS. AF. 01/2021	m2	3,60	-	3,60		0,35%		789,13	-	2.840,87	2.840,87										
5	6.11	566	COBERTURA		-	-	-	-	-	-	-	-	-	-										
94228		SINAPI	CALHAS CALHA EM CHAPA DE AÇO GALVANIZADO NUMERO 24, DESENVOLVIMENTO DE 50 CM, INCLUSO TRANSPORTE VERTICAL. AF. 07/2019	m	102,80	-	102,80	100,00%	0,93%	0,93%	72,71	7.474,59	7.474,59	-										
6	7.1	567	ESQUADRIAS, ACESSÓRIOS, VIDROS E ESPELHOS		-	-	-	-	-	-	-	-	-	-										
	7.1.6		PORTAS EM ALUMÍNIO		-	-	-	-	-	-	-	-	-	-										
91341		SINAPI	PORTA EM ALUMÍNIO DE ABRIR TIPO VENEZIANA COM GUARNIÇÃO, FIXAÇÃO COM PARAFUSOS - FORNECIMENTO E INSTALAÇÃO. AF. 12/2019	m2	30,24	-	30,24		3,21%		854,21	-	25.831,31	25.831,31										
	7.1.11		JANELAS EM ALUMÍNIO		-	-	-	-	-	-	-	-	-	-										
94569		SINAPI	JANELA DE ALUMÍNIO TIPO MAXI-AR, COM VIDROS, BATENTE E FERRAGENS, EXCLUSIVE ALIZAR, ACABAMENTO E CONTRAMARCO, FIXAÇÃO COM PARAFUSO. FORNECIMENTO E INSTALAÇÃO. AF. 11/2024	m2	7,00	-	7,00		0,89%		1.028,64	-	7.200,48	7.200,48										
7	8.2	568	INSTAL. ELETRICAS, TELEFONIA, SISTEMAS DE PROTEÇÃO E VENTILAÇÃO		-	-	-	-	-	-	-	-	-	-										
	8.2.3		INSTALAÇÕES ELÉTRICAS		-	-	-	-	-	-	-	-	-	-										
8.2.3.1			ELETRODUTOS E CONEXÕES		-	-	-	-	-	-	-	-	-	-										
	8.2.3.1		ELETRODUTOS PVC FLEXÍVEIS		-	-	-	-	-	-	-	-	-	-										

Nº	CÓDIGO	ORIGEM	DISCRIMINAÇÃO DO SERVIÇOS	Unid	Quantid. Licitada	Diferença	Quantid. LICITADA	% Executada	Coef. De Influa. (ABC)	% Total	Custo Unitário	Valor Medido	Total Contrato	Saldo Contrato
	91846	SINAPI	ELETRODUTO FLEXÍVEL CORRUGADO, PVC, DN 32 MM (1"), PARA CIRCUITOS TERMINAIS, INSTALADO EM LAJE - FORNECIMENTO E INSTALAÇÃO. AF. 03/2023	m	97,00	-	97,00	72,16%	0,12%	0,09%	9,91	693,70	961,27	267,57
	91879	SINAPI	LUVA PARA ELETRODUTO, PVC, ROSCÁVEL, DN 25 MM (3/4"), PARA CIRCUITOS TERMINAIS, INSTALADA EM LAJE - FORNECIMENTO E INSTALAÇÃO. AF. 03/2023	un	30,00	-	30,00	70,00%	0,03%	0,02%	7,68	161,28	230,40	69,12
	91893	SINAPI	CURVA 90 GRAUS PARA ELETRODUTO, PVC, ROSCÁVEL, DN 32 MM (1"), PARA CIRCUITOS TERMINAIS, INSTALADA EM FORRO - FORNECIMENTO E INSTALAÇÃO. AF. 03/2023	un	20,00	-	20,00	70,00%	0,05%	0,04%	19,16	268,24	383,20	114,96
	8.2.3.2		ELETRODUTOS PVC RÍGIDOS		-	-	-	-	-	-	-	-	-	-
	91863	SINAPI	ELETRODUTO RÍGIDO ROSCÁVEL, PVC, DN 25 MM (3/4"), PARA CIRCUITOS TERMINAIS, INSTALADO EM FORRO - FORNECIMENTO E INSTALAÇÃO. AF. 03/2023	m	116,00	-	116,00	70,69%	0,19%	0,13%	13,00	1.066,00	1.508,00	442,00
	91864	SINAPI	ELETRODUTO RÍGIDO ROSCÁVEL, PVC, DN 32 MM (1"), PARA CIRCUITOS TERMINAIS, INSTALADO EM FORRO - FORNECIMENTO E INSTALAÇÃO. AF. 03/2023	m	96,00	-	96,00	72,92%	0,21%	0,15%	17,72	1.240,40	1.701,12	460,72
	8.2.5		CABOS		-	-	-	-	-	-	-	-	-	-
	8.2.5.1		ISOLAMENTO 450/750V		-	-	-	-	-	-	-	-	-	-
	91924	SINAPI	CABO DE COBRE FLEXÍVEL ISOLADO, 1,5 MM², ANTI-CHAMA 450/750 V, PARA CIRCUITOS TERMINAIS - FORNECIMENTO E INSTALAÇÃO. AF. 03/2023	m	300,00	-	300,00	0,10%			2,77	-	831,00	831,00
	91926	SINAPI	CABO DE COBRE FLEXÍVEL ISOLADO, 2,5 MM², ANTI-CHAMA 450/750 V, PARA CIRCUITOS TERMINAIS - FORNECIMENTO E INSTALAÇÃO. AF. 03/2023	m	300,00	-	300,00	0,15%			3,96	-	1.188,00	1.188,00
	91928	SINAPI	CABO DE COBRE FLEXÍVEL ISOLADO, 4 MM², ANTI-CHAMA 450/750 V, PARA CIRCUITOS TERMINAIS - FORNECIMENTO E INSTALAÇÃO. AF. 03/2023	m	3.400,00	-	3.400,00	2,55%			6,04	-	20.536,00	20.536,00
	8.2.6		CONDULETES		-	-	-	-	-	-	-	-	-	-
	8.2.6.2		PVC		-	-	-	-	-	-	-	-	-	-
	95806	SINAPI	CONDULETE DE PVC, TIPO B, PARA ELETRODUTO DE PVC SOLDÁVEL DN 32 MM (1"), APARENTE - FORNECIMENTO E INSTALAÇÃO. AF. 10/2022	un	9,00	-	9,00	0,03%			29,95	-	269,55	269,55
	95811	SINAPI	CONDULETE DE PVC, TIPO LB, PARA ELETRODUTO DE PVC SOLDÁVEL DN 25 MM (3/4"), APARENTE - FORNECIMENTO E INSTALAÇÃO. AF. 10/2022	un	32,00	-	32,00	0,09%			23,84	-	762,88	762,88
	8.2.9		QUADROS DE ENERGIA		-	-	-	-	-	-	-	-	-	-
	101879	SINAPI	QUADRO DE DISTRIBUIÇÃO DE ENERGIA EM CHAPA DE AÇO GALVANIZADO, DE EMBUTIR, COM BARRAMENTO TRIFÁSICO, PARA 24 DISJUNTORES DIN 100A - FORNECIMENTO E INSTALAÇÃO. AF. 10/2020	un	1,00	-	1,00	0,05%			426,14	-	426,14	426,14
	8.2.11		DISJUNTORES		-	-	-	-	-	-	-	-	-	-
	8.2.11.1		MONOPOLARES		-	-	-	-	-	-	-	-	-	-
	93653	SINAPI	DISJUNTOR MONOPOLAR TIPO DIN, CORRENTE NOMINAL DE 10A - FORNECIMENTO E INSTALAÇÃO. AF. 10/2020	un	1,00	-	1,00	11,23			11,23	-	11,23	11,23
	93654	SINAPI	DISJUNTOR MONOPOLAR TIPO DIN, CORRENTE NOMINAL DE 16A - FORNECIMENTO E INSTALAÇÃO. AF. 10/2020	un	3,00	-	3,00	11,92			11,92	-	35,76	35,76
	93656	SINAPI	DISJUNTOR MONOPOLAR TIPO DIN, CORRENTE NOMINAL DE 25A - FORNECIMENTO E INSTALAÇÃO. AF. 10/2020	un	4,00	-	4,00	13,23	0,01%		13,23	-	52,92	52,92
	8.2.11.2		BIPOLARES		-	-	-	-	-	-	-	-	-	-
	93663	SINAPI	DISJUNTOR BIPOLAR TIPO DIN, CORRENTE NOMINAL DE 25A - FORNECIMENTO E INSTALAÇÃO. AF. 10/2020	un	4,00	-	4,00	57,53	0,03%		57,53	-	230,12	230,12
	8.2.12		INTERRUPTORES		-	-	-	-	-	-	-	-	-	-
	8.2.12.1		SIMPLES		-	-	-	-	-	-	-	-	-	-
	91953	SINAPI	INTERRUPTOR SIMPLES (1 MÓDULO), 10A/250V, INCLUINDO SUPORTE E PLACA - FORNECIMENTO E INSTALAÇÃO. AF. 03/2023	un	1,00	-	1,00	30,65			30,65	-	30,65	30,65
	91967	SINAPI	INTERRUPTOR SIMPLES (3 MÓDULOS), 10A/250V, INCLUINDO SUPORTE E PLACA - FORNECIMENTO E INSTALAÇÃO. AF. 03/2023	un	2,00	-	2,00	62,47	0,02%		62,47	-	124,94	124,94
	8.2.13		TOMADAS		-	-	-	-	-	-	-	-	-	-
	92005	SINAPI	TOMADA MÉDIA DE EMBUTIR (2 MÓDULOS), 2P+T 20 A, INCLUINDO SUPORTE E PLACA - FORNECIMENTO E INSTALAÇÃO. AF. 03/2023	un	34,00	-	34,00	61,91	0,26%		61,91	-	2.104,94	2.104,94
	8.2.18		LUMINARIAS		-	-	-	-	-	-	-	-	-	-
	97599	SINAPI	LUMINÁRIA DE EMERGÊNCIA, COM 30 LÂMPADAS LED DE 2 W, SEM REATOR - FORNECIMENTO E INSTALAÇÃO. AF. 09/2024	un	11,00	-	11,00	18,51	0,03%		18,51	-	203,61	203,61
	97589	SINAPI	LUMINÁRIA TIPO PLAC EM PLÁSTICO, DE SOBREPOR, COM 1 LÂMPADA FLUORESCENTE DE 15 W, SEM REATOR - FORNECIMENTO E INSTALAÇÃO. AF. 02/2020	un	22,00	-	22,00	41,48	0,11%		41,48	-	912,56	912,56
	97593	SINAPI	LUMINÁRIA TIPO SPOT, DE SOBREPOR, COM 1 LÂMPADA FLUORESCENTE DE 15 W, SEM REATOR - FORNECIMENTO E INSTALAÇÃO. AF. 02/2020	un	20,00	-	20,00	132,15	0,33%		132,15	-	2.643,00	2.643,00
	8.2.19		REFLETORES / PROJETORES		-	-	-	-	-	-	-	-	-	-
	97600	SINAPI	REFLETOR EM ALUMÍNIO, DE SUPORTE E ALÇA, COM 1 LÂMPADA VAPOR DE MERCÚRIO DE 125 W, COM REATOR ALTO FATOR DE POTÊNCIA - FORNECIMENTO E INSTALAÇÃO. AF. 02/2020	un	8,00	-	8,00	306,06	0,30%		306,06	-	2.448,48	2.448,48
	8.3		SISTEMA DE PROTEÇÃO CONTRA DESCARGAS ATMOSFÉRICAS - SPDA		-	-	-	-	-	-	-	-	-	-
	8.3.2		HASTE DE ATERRAMENTO		-	-	-	-	-	-	-	-	-	-
	96985	SINAPI	HASTE DE ATERRAMENTO, DIÂMETRO 5/8", COM 3 METROS - FORNECIMENTO E INSTALAÇÃO. AF. 08/2023	un	20,00	-	20,00	61,55	0,15%		61,55	-	1.231,00	1.231,00
	8.3.3		PARA RAIOS / TERMINAL AÉREO / MASTRO		-	-	-	-	-	-	-	-	-	-
	96987	SINAPI	BASE METÁLICA PARA MASTRO 1 1/2" PARA SPDA - FORNECIMENTO E INSTALAÇÃO. AF. 08/2023	un	20,00	-	20,00	118,94	0,30%		118,94	-	2.378,80	2.378,80
	96988	SINAPI	MASTRO 1 1/2", COM 3 METROS, PARA SPDA - FORNECIMENTO E INSTALAÇÃO. AF. 08/2023	un	20,00	-	20,00	146,07	0,36%		146,07	-	2.921,40	2.921,40
	8.3.4		CORDOALHA		-	-	-	-	-	-	-	-	-	-
	96971	SINAPI	CORDOALHA DE COBRE NU 16 MM², NÃO ENTERRADA, COM ISOLADOR - FORNECIMENTO E INSTALAÇÃO. AF. 12/2024	m	60,00	-	60,00	34,10	0,25%		34,10	-	2.046,00	2.046,00
	96977	SINAPI	CORDOALHA DE COBRE NU 10 MM², ENTERRADA - FORNECIMENTO E INSTALAÇÃO. AF. 08/2023	m	200,00	-	200,00	47,97	1,99%		47,97	-	9.594,00	9.594,00
	96989	SINAPI	CAPTOR TIPO FRANKLIN PARA SPDA - FORNECIMENTO E INSTALAÇÃO. AF. 08/2023	un	3,00	-	3,00	122,21	0,05%		122,21	-	366,63	366,63
	98463	SINAPI	SUPORTE ISOLADOR PARA FIXAÇÃO DA CORDOALHA DE COBRE EM ALVENARIA OU CONCRETO - FORNECIMENTO E INSTALAÇÃO. AF. 08/2023	un	201,00	-	201,00	25,71	0,64%		25,71	-	5.167,71	5.167,71
	8	569	INSTAL. HIDROSANITÁRIAS, GAS-GLP, INCÊNDIO E APARELHOS		-	-	-	-	-	-	-	-	-	-
	9.2		INSTALAÇÕES DE PREVENÇÃO CONTRA INCÊNDIOS		-	-	-	-	-	-	-	-	-	-
	9.2.10		EXTINTORES		-	-	-	-	-	-	-	-	-	-
	101908	SINAPI	EXTINTOR DE INCÊNDIO PORTÁTIL COM CARGA DE PQS DE 4 KG, CLASSE BC - FORNECIMENTO E INSTALAÇÃO. AF. 10/2020 PE	un	4,00	-	4,00	181,60	0,09%		181,60	-	726,40	726,40
	9.3		INSTALAÇÕES HIDROSANITÁRIAS		-	-	-	-	-	-	-	-	-	-
	9.3.14		RESERVATÓRIOS E COMPLEMENTOS		-	-	-	-	-	-	-	-	-	-
	102617	SINAPI	CAIXA D'ÁGUA EM POLIÉSTER REFORÇADA COM FIBRA DE VIDRO, 5000 LITROS - FORNECIMENTO E INSTALAÇÃO. AF. 06/2021	un	1,00	-	1,00	3.145,72	0,39%	0,39%	3.145,72	3.145,72	3.145,72	-
	94796	SINAPI	TORNEIRA DE BOIA PARA CAIXA D'ÁGUA, ROSCÁVEL, 3/4" - FORNECIMENTO E INSTALAÇÃO. AF. 08/2021	un	1,00	-	1,00	32,55	100,00%		32,55	32,55	32,55	-
	9.3.16		TUBOS DE PVC - ÁGUA FRIA		-	-	-	-	-	-	-	-	-	-
	9.3.16.2		INSTALADO EM RAMAL DE DISTRIBUIÇÃO		-	-	-	-	-	-	-	-	-	-
	89402	SINAPI	TUBO, PVC, SOLDÁVEL, DE 25MM, INSTALADO EM RAMAL DE DISTRIBUIÇÃO DE ÁGUA - FORNECIMENTO E INSTALAÇÃO. AF. 06/2022	m	160,00	-	160,00	71,88%	0,23%	0,17%	11,77	1.353,55	1.883,20	529,65
	9.3.18		EM RAMAL OU SUB-RAMAL DE ÁGUA		-	-	-	-	-	-	-	-	-	-
	89366	SINAPI	DE 90 GRAUS COM BUCHA DE LAÇÃO, PVC, SOLDÁVEL, DN 25MM, X 3/4" - INSTALADO EM RAMAL OU SUB-RAMAL DE ÁGUA - FORNECIMENTO E INSTALAÇÃO. AF. 06/2022	un	50,00	-	50,00	70,00%	0,09%	0,06%	14,39	503,65	719,50	215,85
	9.3.19		EM RAMAL DE DISTRIBUIÇÃO		-	-	-	-	-	-	-	-	-	-
	89440	SINAPI	TE, PVC, SOLDÁVEL, DN 25MM, INSTALADO EM RAMAL DE DISTRIBUIÇÃO DE ÁGUA - FORNECIMENTO E INSTALAÇÃO. AF. 06/2022	un	20,00	-	20,00	70,00%	0,03%	0,02%	12,28	171,92	245,60	73,68
	9.3.20		EM PRUMADA DE ÁGUA		-	-	-	-	-	-	-	-	-	-
	89481	SINAPI	DE 90 GRAUS, PVC, SOLDÁVEL, DN 25MM, INSTALADO EM PRUMADA DE ÁGUA - FORNECIMENTO E INSTALAÇÃO. AF. 06/2022	un	16,00	-	16,00	75,00%	0,01%	0,01%	5,37	64,44	85,92	21,48
	89528	SINAPI	LUVA, PVC, SOLDÁVEL, DN 25MM, INSTALADO EM PRUMADA DE ÁGUA - FORNECIMENTO E INSTALAÇÃO. AF. 08/2022	un	30,00	-	30,00	70,00%	0,02%	0,01%	4,17	87,57	125,10	37,53
	9.3.24		TUBOS DE PVC - ESGOTO E ÁGUAS PLUVIAIS		-	-	-	-	-	-	-	-	-	-
	89711	SINAPI	TUBO PVC, SÉRIE NORMAL, ESGOTO PREDIAL, DN 40 MM, FORNECIDO E INSTALADO EM RAMAL DE DESCARGA OU RAMAL DE ESGOTO SANITÁRIO. AF. 08/2022	m	30,00	-	30,00	70,00%	0,08%	0,06%	22,12	464,52	663,60	199,08
	89848	SINAPI	TUBO PVC, SÉRIE NORMAL, ESGOTO PREDIAL, DN 100 MM, FORNECIDO E INSTALADO EM SUBCOLETOR AÉREO DE ESGOTO SANITÁRIO. AF. 08/2022	m	60,00	-	60,00	70,00%	0,20%	0,14%	27,31	1.147,02	1.638,60	491,58
	9.3.26		EM RAMAL DE DESCARGA OU RAMAL DE ESGOTO SANITÁRIO		-	-	-	-	-	-	-	-	-	-
	89724	SINAPI	DE 90 GRAUS, PVC, SÉRIE NORMAL, ESGOTO PREDIAL, DN 40 MM, JUNTA SOLDÁVEL, FORNECIDO E INSTALADO EM RAMAL DE DESCARGA OU RAMAL DE ESGOTO SANITÁRIO. AF. 08/2022	un	40,00	-	40,00	70,00%	0,05%	0,04%	10,51	294,28	420,40	126,12
	89744	SINAPI	DE 90 GRAUS, PVC, SÉRIE NORMAL, ESGOTO PREDIAL, DN 100 MM, JUNTA ELÁSTICA, FORNECIDO E INSTALADO EM RAMAL DE DESCARGA OU RAMAL DE ESGOTO SANITÁRIO. AF. 08/2022	un	18,00	-	18,00	72,22%	0,06%	0,04%	25,22	327,86	453,96	126,10
	9.4		APARELHOS SANITÁRIOS, LOUÇAS, METAIS E OUTROS		-	-	-	-	-	-	-	-	-	-
	9.4.5		LAVATÓRIOS		-	-	-	-	-	-	-	-	-	-
	86943	SINAPI	LAVATÓRIO LOUÇA BRANCA SUSPENSO, 29,5 X 39CM OU EQUIVALENTE, PADRÃO POPULAR, INCLUSIVE SIFÃO FLEXÍVEL EM PVC, VALVULA E ENGATE FLEXÍVEL 30CM EM PLÁSTICO E TORNEIRA CROMADA DE MESA, PADRÃO POPULAR - FORNECIMENTO E INSTALAÇÃO. AF. 01/2020	un	8,00	-	8,00	0,22%			223,90	-	1.791,20	1.791,20
	9.4.7		SIFÕES E VALVULAS		-	-	-	-	-	-	-	-	-	-
	86883	SINAPI	SIFÃO DO TIPO FLEXÍVEL EM PVC 1 X 1,1/2" - FORNECIMENTO E INSTALAÇÃO. AF. 01/2020	un	16,00	-	16,00	0,02%			10,55	-	168,80	168,80
	9.4.8		APARELHOS SANITÁRIOS		-	-	-	-	-	-	-	-	-	-
	86931	SINAPI	VAZO SAN											

Nº	CÓDIGO	ORIGEM	DISCRIMINAÇÃO DO SERVIÇOS	Unid	Quantid. Licitada	Diferença	Quantid. LICITADA	% Executada	Coef. De Influen. (ABC)	% Total	Custo Unitário	Valor Medido	Total Contrato	Saldo Contrato
	95547	SINAPI	SABONETEIRA PLASTICA TIPO DISPENSER PARA SABONETE LIQUIDO COM RESERVATORIO 800 A 1500 ML, INCLUISSO FIXAÇÃO. AF 01/2020	un	4,00	-	4,00				45,14	-	180,56	180,56
	100863	SINAPI	BARRA DE AÇO EM "L", EM AÇO INOX POLIDO 70 X 70 CM, FIXADA NA PAREDE - FORNECIMENTO E INSTALAÇÃO. AF 01/2020	un	2,00	-	2,00		0,09%		360,90	-	721,80	721,80
	9.4.10		REGISTROS E VALVULAS			-	-				-	-	-	-
	89987	SINAPI	REGISTRO DE GAVETA BRUTO, LATAO, ROSCAVEL, 3/4", COM ACABAMENTO E CANOPLA CROMADOS - FORNECIMENTO E INSTALAÇÃO. AF 08/2021	un	4,00	-	4,00		0,04%		86,57	-	346,28	346,28
	99635	SINAPI	VALVULA DE BISCARIA METALICA, BASE 1 1/2", ACABAMENTO METALICO (CROMADO) - FORNECIMENTO E INSTALAÇÃO. AF 08/2021	un	2,00	-	2,00		0,08%		325,12	-	650,24	650,24
9		570	REVESTIMENTOS DE PAREDES E PISOS, IMPERMEABILIZAÇÕES, PINTURAS E ARGAMASSAS			-	-				-	-	-	-
	10.1		REVESTIMENTOS DE PAREDES E TETOS			-	-				-	-	-	-
	10.1.2		CHAPISCO			-	-				-	-	-	-
	87878	SINAPI	CHAPISCO APLICADO EM ALVENARIAS E ESTRUTURAS DE CONCRETO INTERNAS, COM COLHER DE PEDREIRO. ARGAMASSA TRAÇO 1:3 COM PREPARO MANUAL. AF 10/2022	m2	650,00	-	650,00	92,31%	0,39%	0,36%	4,84	2.904,00	3.146,00	242,00
	10.1.3		EMBOÇO			-	-				-	-	-	-
	87792	SINAPI	EMBOÇO OU MASSA ÚNICA EM ARGAMASSA TRAÇO 1:2:8, PREPARO MECÂNICO COM BETONEIRA 400 L, APLICADA MANUALMENTE EM PANDOS CEGOS DE FACHADA (SEM PRESENÇA DE VÃOS), ESPESSURA DE 25 MM. AF 08/2022	m2	650,00	-	650,00	92,31%	3,10%	2,86%	38,40	23.040,00	24.960,00	1.920,00
	10.1.9		CERAMICAS			-	-				-	-	-	-
	87273	SINAPI	REVESTIMENTO CERAMICO PARA PAREDES INTERNAS COM PLACAS TIPO ESMALTADA DE DIMENSÕES 33X45 CM APLICADAS NA ALTURA INTERNA DAS PAREDES. AF 03/2023	m2	270,00	-	270,00	5,56%	2,08%	0,12%	62,05	930,75	16.753,50	15.822,75
	10.2		IMPERMEABILIZAÇÕES E PROTEÇÕES			-	-				-	-	-	-
	10.2.4		IMPERMEABILIZAÇÃO COM MANTAS			-	-				-	-	-	-
	98557	SINAPI	IMPERMEABILIZAÇÃO DE SUPERFÍCIE COM EMULSÃO ASFÁLTICA, 2 DEMÃOS. AF 09/2023	m2	82,45	-	82,45	100,00%	0,40%	0,40%	38,72	3.192,46	3.192,46	-
	10.3		REVESTIMENTO DE PISOS			-	-				-	-	-	-
	10.3.12		PISO DE CONCRETO			-	-				-	-	-	-
	97097	SINAPI	ACABAMENTO POLIDO PARA PISO DE CONCRETO ARMADO OU LAJE SOBRE SOLO DE ALTA RESISTÊNCIA. AF 09/2021	m2	1.000,00	-	1.000,00		4,14%		33,32	-	33.320,00	33.320,00
	103913	SINAPI	EXECUÇÃO DE PISO INDUSTRIAL DE CONCRETO ARMADO, FCK = 20 MPa, ESPESSURA DE 12 0,0 CM. AF 04/2022	m2	1.000,00	-	1.000,00		12,62%		101,59	-	101.590,00	101.590,00
	10.3.13		SOLEIRAS E RODAPES			-	-				-	-	-	-
	98689	SINAPI	SOLEIRA EM GRANITO, LARGURA 15 CM, ESPESSURA 2,0 CM. AF 09/2020	m	14,00	-	14,00		0,19%		106,56	-	1.491,84	1.491,84
	10.4		PINTURAS			-	-				-	-	-	-
	10.4.11		PINTURA EM PAREDES / ALVENARIA			-	-				-	-	-	-
	10.4.12		PINTURA EM FACHADAS			-	-				-	-	-	-
	88426	SINAPI	APLICAÇÃO MANUAL DE PINTURA COM TINTA TEXTURIZADA ACRÍLICA EM PANDOS CEGOS DE FACHADA (SEM PRESENÇA DE VÃOS) DE EDIFÍCIOS DE MÚLTIPLOS PAVIMENTOS, DUAS CORES. AF 03/2024	m2	255,00	-	255,00		0,53%		16,72	-	4.263,60	4.263,60
	10.4.13		PINTURA EM TETOS			-	-				-	-	-	-
	88488	SINAPI	PINTURA LATEX ACRÍLICA PREMIUM, APLICAÇÃO MANUAL EM TETO, DUAS DEMÃOS. AF 04/2023	m2	100,00	-	100,00		0,18%		14,26	-	1.426,00	1.426,00
10	12	572	DIVERSOS (LIMPEZA, ENSAIOS TECNOLÓGICOS, REFORÇAMENTOS)			-	-				-	-	-	-
	12.1		LIMPEZAS			-	-				-	-	-	-
	12.1.2		LIMPEZA DE PISOS			-	-				-	-	-	-
	98814	SINAPI	LIMPEZA DE SUPERFÍCIE COM JATO DE ALTA PRESSÃO. AF 04/2019	m2	1.000,00	-	1.000,00		0,43%		3,44	-	3.440,00	3.440,00
<b>TOTAL GLOBAL - LOTE 1:</b>						<b>% PREVISTO :</b>	<b>25,63%</b>	<b>% EXECUTADO :</b>	<b>63,45%</b>	<b>SOMAS</b>	<b>510.752,64</b>	<b>805.000,00</b>	<b>294.247,36</b>	

OBSERVAÇÕES:		Valor Total do Contrato:	R\$805.000,00
Documento assinado digitalmente		Medição Acumulada:	510.752,64
		Total Anterior:	428.314,95
		Valor e % executado desta Medição :	R\$81.437,69 10,12 %

 <p><b>RODRIGO PIRES FRANCO</b> Data: 26/01/2026 08:50:28-0300 Verifique em <a href="https://validar.iti.gov.br">https://validar.iti.gov.br</a></p>	<p><b>LUCIANO STEINEMANN</b> Assinado de forma digital por LUCIANO STEINEMANN SANTIAGO:8159618999 Dados: 2026.01.23 09:54:40 -03'00'</p>	<p><b>GILBERTO JOAO ROSSI:03160453901</b> Assinado de forma digital por GILBERTO JOAO ROSSI:03160453901 Dados: 2026.01.23 09:54:27 -03'00'</p>

## RELATÓRIO DE VISTORIA DA FISCALIZAÇÃO

<b>Município:</b>	Sulina
<b>Projeto/Lote/Medicação:</b>	58 / 1 / 3
<b>Programa:</b>	PROGRAMA TRANSFERÊNCIAS VOLUNTÁRIAS
<b>Contratada:</b>	Marcio Gallina Construção Civil e Materiais de Con
<b>Contrato Nº:</b>	51/2025
<b>Data da Vistoria:</b>	05/12/2025

**Objeto:**

Construção de Barracão Feira contendo área de circulação e sanitários.

Neste relatório fotográfico corresponde a fiscalização dos serviços executados pela Contratada, no período de **22/10/2025** até **05/12/2025**.

## SERVIÇOS EXECUTADOS



1 | PLACA DA OBRA

1 | QR CODE DA PLACA

1 | MAPA DE LOCALIZAÇÃO DAS FOTOS

2 | SERVIÇO EXECUTADO



3 | SERVIÇO EXECUTADO



4 | SERVIÇO EXECUTADO



5 | SERVIÇO EXECUTADO



6 | SERVIÇO EXECUTADO



7 | SERVIÇO EXECUTADO



8 | SERVIÇO EXECUTADO



9 | SERVIÇO EXECUTADO



10 | SERVIÇO EXECUTADO



Versão digital: <https://portaldosmunicipios.pr.gov.br/projeto-medicao/17035/lote/21415/medicao/17414/relatorio-fotografico/6870>

Atesto que todas as fotos constantes deste relatório são relativas à obra ou ação objeto da presente medição, bem como correspondem tão somente aos itens que constarão da presente planilha de medição.

Sulina, 23 de janeiro de 2026.

Luciano Steinemann Santiago  
ENGENHEIRO CIVIL  
Registro no Órgão de Classe: PR31879-D























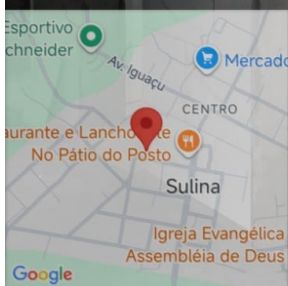










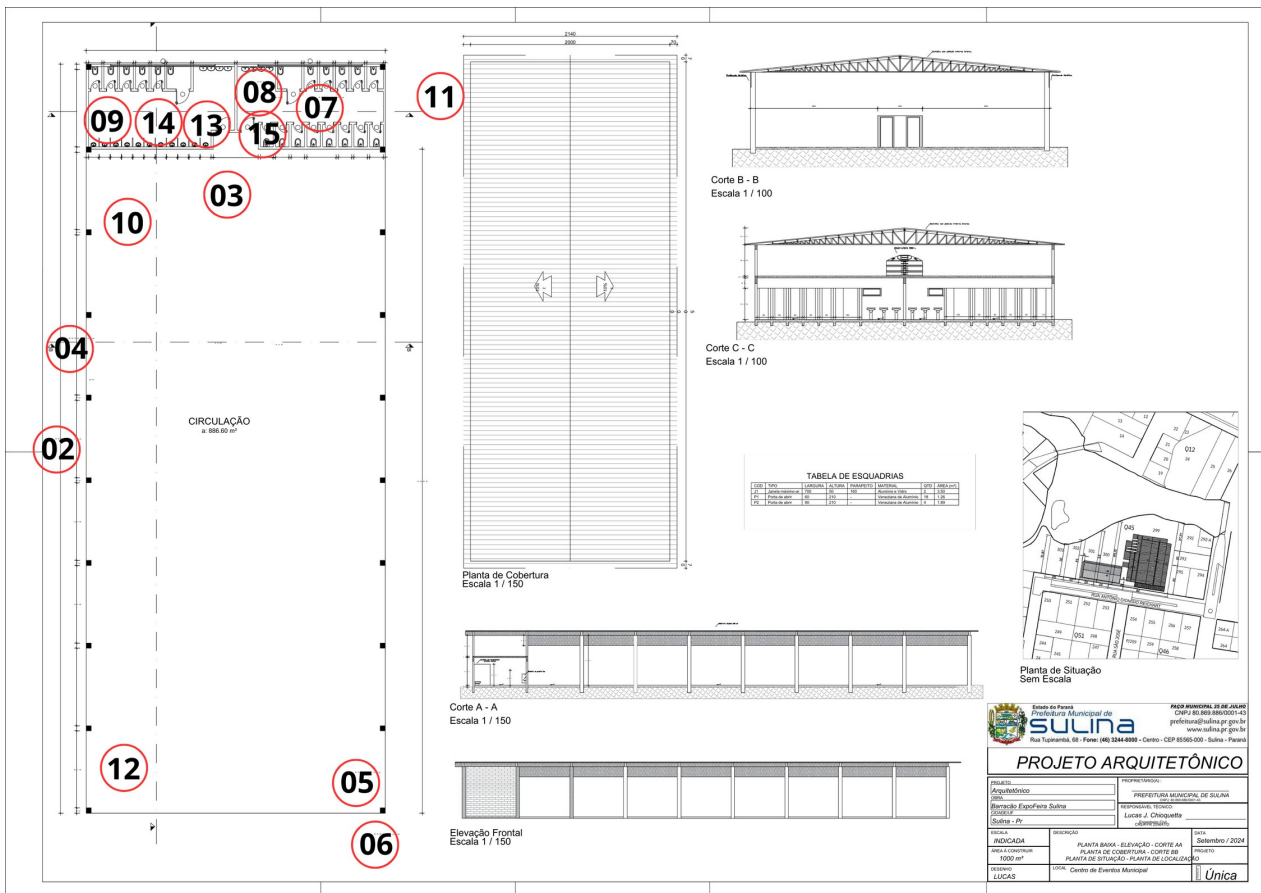


25°41'58,218"S 52°43'24,924"W  
12 de fevereiro de 2026 10:13





25°41'58,878"S 52°43'23,394"W  
12 de fevereiro de 2026 10:12




**Projeto Arquitetônico**  
 Prefeitura Municipal de Sulina  
 Rua Tupacatiuba, 48 - Fone: (85) 3344-6000 - Centro - CEP: 85085-000 - Sulina - Paraná

PROJETO:	PROJETO ARQUITETÔNICO	PROPOSTOR:	PREFEITURA MUNICIPAL DE SULINA
ARQUITETO:	Lucas J. Chagas	PROPOSTOR RESPONSÁVEL:	Lucas J. Chagas
INDICAÇÃO:	PLANTA BAIXA - ELEVACÃO - CORTE AA	DATA:	Setembro / 2024
ÁREA CONSTRUTIVA:	1000 m²	PROJETO:	PLANTA DE COBERTURA - CORTE BB
ENDEREÇO:	LUCAS	LOCALIZAÇÃO:	PLANTA DE SITUAÇÃO - PLANTA DE LOCALIZAÇÃO


**Projeto Arquitetônico**  
 Prefeitura Municipal de Sulina  
 Rua Tupacatiuba, 48 - Fone: (85) 3344-6000 - Centro - CEP: 85085-000 - Sulina - Paraná



# PREFEITURA MUNICIPAL DE SULINA

## PLANILHA DE MEDIÇÃO DOS SERVIÇOS

LICITADO PELA LEI Nº 14.133 / 2021

MUNICÍPIO :	SULINA	MEDIÇÃO Nº:	4
PROJETO :	BARRACÃO FEIRA	DATA DA MEDIÇÃO :	12/02/2026
CONVÊNIO :	Nº 27/2025 PAM	Nº DE ETAPAS EXECUTADAS:	4
EMPRESA VENCEDORA :	Marcio Gallina Construção civil e Materiais de Construção Eireli	PRAZO DE EXECUÇÃO:	09/05/2026
CNPJ :	16.700.335/0001-52	PRAZO DE VIGÊNCIA:	10/11/2026
CONTRATO EMPREITADA Nº :	51/2025	DATA ASSINATURA :	14/05/2025
VALOR TOTAL CONTRATADO :	805.000,00	MODALIDADE DA LICITAÇÃO:	CONCORRÊNCIA ELETRÔNICA
SAM :	Nº 58	Nº DA LICITAÇÃO:	003/2025
LOTE :	Nº 1		

ÍTEM	CÓD.	CRONOGRAMA	PREVISTO ETAPA ACUMULADO		%	VALOR TOTAL (R\$ ) CONTRATO	ACUMULADO ATÉ ESTA MEDIÇÃO	ACUMULADO ATÉ A ETAPA ANTERIOR		ETAPA DESTA MEDIÇÃO	
			% MÊS	(R\$) MÊS				(R\$)	(%)		
1		SERVIÇOS PRELIMINARES E ADMINISTRAÇÃO DA OBRA	100,00%	15.040,25	100,00%	15.040,25	15.040,25	-	-	-	-
2		MOVIMENTO DE TERRA, DRENAGEM E ÁGUAS PLUVIAIS	100,00%	1.349,81	94,20%	1.349,81	1.271,57	1.271,57	-	-	-
3		ESTRUTURAS	52,23%	223.866,08	100,00%	428.590,64	428.590,64	417.297,42	11.293,22	2,63%	-
4		ALVENARIA, DIVISÓRIAS, MUROS E FECHOS	84,31%	27.657,00	91,34%	32.802,62	29.961,75	28.578,90	1.382,85	4,22%	-
5		COBERTURA	-	-	100,00%	7.474,59	7.474,59	7.474,59	-	-	-
6		ESQUADRIAS, ACESSORIOS, VIDROS E ESPELHOS	-	-	85,02%	33.031,79	28.085,05	-	28.085,05	85,02%	-
7		INSTAL. ELÉTRICAS, TELEFONIA, SISTEMAS DE PROTEÇÃO E VENTILAÇÃO	26,01%	15.944,34	10,18%	61.301,31	6.242,56	3.429,62	2.812,94	4,59%	-
8		INSTAL. HIDROSANITÁRIAS, GAS-GLP, INCÊNDIO E APARELHOS	22,71%	7.226,74	29,58%	31.825,59	9.414,15	7.593,08	1.821,07	5,72%	-
9		REVESTIMENTOS DE PAREDES E PISOS, IMPERMEABILIZAÇÕES, PINTURAS	10,40%	19.778,46	96,33%	190.143,40	183.167,14	30.067,21	153.099,93	80,52%	-
10	12	DIVERSOS (LIMPEZA, ENSAIOS TECNOLÓGICOS, EQUIPAMENTOS)	-	-	-	3.440,00	-	-	-	-	-
11			-	-	-	-	-	-	-	-	-
12			-	-	-	-	-	-	-	-	-
13			-	-	-	-	-	-	-	-	-
14			-	-	-	-	-	-	-	-	-
15			-	-	-	-	-	-	-	-	-
16			-	-	-	-	-	-	-	-	-
17			-	-	-	-	-	-	-	-	-
18			-	-	-	-	-	-	-	-	-
19			-	-	-	-	-	-	-	-	-
20			-	-	-	-	-	-	-	-	-
21			-	-	-	-	-	-	-	-	-
22			-	-	-	-	-	-	-	-	-
23			-	-	-	-	-	-	-	-	-
24			-	-	-	-	-	-	-	-	-
25			-	-	-	-	-	-	-	-	-
26			-	-	-	-	-	-	-	-	-
27			-	-	-	-	-	-	-	-	-
28			-	-	-	-	-	-	-	-	-
29			-	-	-	-	-	-	-	-	-
30			-	-	-	-	-	-	-	-	-
<b>TOTAL CRONOGRAMA</b>				<b>310.862,68</b>		<b>TOTAL MEDIÇÃO</b>	<b>709.247,70</b>				
								<b>OK</b>	Valor desta ETAPA da Medição		
								<b>510.752,64</b>	<b>198.495,06</b>		

<p>Importa a presente medição no valor total de R\$ e o (%): <b>R\$198.495,06</b> <b>24,66 %</b></p> <p>Para a emissão da presente medição, foram analisadas as especificações técnicas dos projetos, dos procedimentos licitatórios e dos serviços realizados de acordo com as normas técnicas da ABNT.</p> <p>ATESTO - para os devidos fins, que foram recebidos os bens e/ou serviços do presente documento, referente ao objeto da CONCORRÊNCIA ELETRÔNICA, nº 003/2025, que vai assinado por mim Engenheiro (a)/arquiteto (a) Fiscal da Obra; pelo engenheiro (a)/arquiteto (a) fiscal da empresa executora e pelo (a) Prefeito Municipal ou seu/sua representante legal.</p>	<table border="1"> <tr> <td><b>META ACUMULADA DESTA 4ª MEDIÇÃO ATÉ A 4ª ETAPA</b></td> <td><b>% META</b></td> </tr> <tr> <td><b>META ATÉ 4ª ETAPA =</b></td> <td><b>310.862,68</b></td> </tr> <tr> <td><b>REALIZADO ATÉ A 4ª ETAPA =</b></td> <td><b>709.247,70 228,15%</b></td> </tr> <tr> <td colspan="2" style="text-align: center;"><b>META FINANCEIRA ATINGIDA</b></td> </tr> </table>	<b>META ACUMULADA DESTA 4ª MEDIÇÃO ATÉ A 4ª ETAPA</b>	<b>% META</b>	<b>META ATÉ 4ª ETAPA =</b>	<b>310.862,68</b>	<b>REALIZADO ATÉ A 4ª ETAPA =</b>	<b>709.247,70 228,15%</b>	<b>META FINANCEIRA ATINGIDA</b>	
<b>META ACUMULADA DESTA 4ª MEDIÇÃO ATÉ A 4ª ETAPA</b>	<b>% META</b>								
<b>META ATÉ 4ª ETAPA =</b>	<b>310.862,68</b>								
<b>REALIZADO ATÉ A 4ª ETAPA =</b>	<b>709.247,70 228,15%</b>								
<b>META FINANCEIRA ATINGIDA</b>									



Nº	CÓDIGO	ORIGEM	DISCRIMINAÇÃO DO SERVIÇOS	Unid	Quantid. Licitada	Diferença	Quantid. LICITADA	% Executada	Coef. De Influa. (ABC)	% Total	Custo Unitário	Valor Medido	Total Contrato	Saldo Contrato
	91846	SINAPI	ELETRODUTO FLEXÍVEL CORRUGADO, PVC, DN 32 MM (1"), PARA CIRCUITOS TERMINAIS, INSTALADO EM LAJE - FORNECIMENTO E INSTALAÇÃO. AF. 03/2023	m	97,00	-	97,00	100,00%	0,12%	0,12%	9,91	961,27	961,27	-
	91879	SINAPI	LUVA PARA ELETRODUTO, PVC, ROSCAVEL, DN 25 MM (3/4"), PARA CIRCUITOS TERMINAIS, INSTALADA EM LAJE - FORNECIMENTO E INSTALAÇÃO. AF. 03/2023	un	30,00	-	30,00	100,00%	0,03%	0,03%	7,68	230,40	230,40	-
	91893	SINAPI	CURVA 90 GRAUS PARA ELETRODUTO, PVC, ROSCAVEL, DN 32 MM (1"), PARA CIRCUITOS TERMINAIS, INSTALADA EM FORRO - FORNECIMENTO E INSTALAÇÃO. AF. 03/2023	un	20,00	-	20,00	100,00%	0,05%	0,05%	19,16	383,20	383,20	-
	8.2.3.2		ELETRODUTOS PVC RÍGIDOS											
	91863	SINAPI	ELETRODUTO RÍGIDO ROSCAVEL, PVC, DN 25 MM (3/4"), PARA CIRCUITOS TERMINAIS, INSTALADO EM FORRO - FORNECIMENTO E INSTALAÇÃO. AF. 03/2023	m	116,00	-	116,00	100,00%	0,19%	0,19%	13,00	1.508,00	1.508,00	-
	91864	SINAPI	ELETRODUTO RÍGIDO ROSCAVEL, PVC, DN 32 MM (1"), PARA CIRCUITOS TERMINAIS, INSTALADO EM FORRO - FORNECIMENTO E INSTALAÇÃO. AF. 03/2023	m	96,00	-	96,00	100,00%	0,21%	0,21%	17,72	1.701,12	1.701,12	-
	8.2.5		CABOS											
	8.2.5.1		ISOLAMENTO 450/750V											
	91924	SINAPI	CABO DE COBRE FLEXÍVEL ISOLADO, 1,5 MM², ANTI-CHAMA 450/750 V, PARA CIRCUITOS TERMINAIS - FORNECIMENTO E INSTALAÇÃO. AF. 03/2023	m	300,00	-	300,00	100,00%	0,10%	0,10%	2,77	-	831,00	831,00
	91926	SINAPI	CABO DE COBRE FLEXÍVEL ISOLADO, 2,5 MM², ANTI-CHAMA 450/750 V, PARA CIRCUITOS TERMINAIS - FORNECIMENTO E INSTALAÇÃO. AF. 03/2023	m	300,00	-	300,00	100,00%	0,15%	0,15%	3,96	-	1.188,00	1.188,00
	91928	SINAPI	CABO DE COBRE FLEXÍVEL ISOLADO, 4 MM², ANTI-CHAMA 450/750 V, PARA CIRCUITOS TERMINAIS - FORNECIMENTO E INSTALAÇÃO. AF. 03/2023	m	3.400,00	-	3.400,00	100,00%	2,55%	2,55%	6,04	-	20.536,00	20.536,00
	8.2.6		CONDULETES											
	8.2.6.2		PVC											
	95806	SINAPI	CONDULETE DE PVC, TIPO B, PARA ELETRODUTO DE PVC SOLDÁVEL DN 32 MM (1"), APARENTE - FORNECIMENTO E INSTALAÇÃO. AF. 10/2022	un	9,00	-	9,00	100,00%	0,03%	0,03%	29,95	269,55	269,55	-
	95811	SINAPI	CONDULETE DE PVC, TIPO LB, PARA ELETRODUTO DE PVC SOLDÁVEL DN 25 MM (3/4"), APARENTE - FORNECIMENTO E INSTALAÇÃO. AF. 10/2022	un	32,00	-	32,00	100,00%	0,09%	0,09%	23,84	762,88	762,88	-
	8.2.9		QUADROS DE ENERGIA											
	101879	SINAPI	QUADRO DE DISTRIBUIÇÃO DE ENERGIA EM CHAPA DE AÇO GALVANIZADO, DE EMBUTIR, COM BARRAMENTO TRÊS-FASO, PARA 24 DISJUNTORES DIN 100A - FORNECIMENTO E INSTALAÇÃO. AF. 10/2020	un	1,00	-	1,00	100,00%	0,05%	0,05%	426,14	426,14	426,14	-
	8.2.11		DISJUNTORES											
	8.2.11.1		MONOPOLARES											
	93653	SINAPI	DISJUNTOR MONOPOLAR TIPO DIN, CORRENTE NOMINAL DE 10A - FORNECIMENTO E INSTALAÇÃO. AF. 10/2020	un	1,00	-	1,00	100,00%	0,01%	0,01%	11,23	-	11,23	11,23
	93654	SINAPI	DISJUNTOR MONOPOLAR TIPO DIN, CORRENTE NOMINAL DE 16A - FORNECIMENTO E INSTALAÇÃO. AF. 10/2020	un	3,00	-	3,00	100,00%	0,01%	0,01%	11,92	-	35,76	35,76
	93656	SINAPI	DISJUNTOR MONOPOLAR TIPO DIN, CORRENTE NOMINAL DE 25A - FORNECIMENTO E INSTALAÇÃO. AF. 10/2020	un	4,00	-	4,00	100,00%	0,01%	0,01%	13,23	-	52,92	52,92
	8.2.11.2		BIPOLARES											
	93663	SINAPI	DISJUNTOR BIPOLAR TIPO DIN, CORRENTE NOMINAL DE 25A - FORNECIMENTO E INSTALAÇÃO. AF. 10/2020	un	4,00	-	4,00	100,00%	0,03%	0,03%	57,53	-	230,12	230,12
	8.2.12		INTERRUPTORES											
	8.2.12.1		SIMPLES											
	91953	SINAPI	INTERRUPTOR SIMPLES (1 MÓDULO), 10A/250V, INCLUINDO SUPORTE E PLACA - FORNECIMENTO E INSTALAÇÃO. AF. 03/2023	un	1,00	-	1,00	100,00%	0,02%	0,02%	30,65	-	30,65	30,65
	91967	SINAPI	INTERRUPTOR SIMPLES (3 MÓDULOS), 10A/250V, INCLUINDO SUPORTE E PLACA - FORNECIMENTO E INSTALAÇÃO. AF. 03/2023	un	2,00	-	2,00	100,00%	0,02%	0,02%	62,47	-	124,94	124,94
	8.2.13		TOMADAS											
	92005	SINAPI	TOMADA MÉDIA DE EMBUTIR (2 MÓDULOS), 2P+T 20 A, INCLUINDO SUPORTE E PLACA - FORNECIMENTO E INSTALAÇÃO. AF. 03/2023	un	34,00	-	34,00	100,00%	0,26%	0,26%	61,91	-	2.104,94	2.104,94
	8.2.18		LUMINARIAS											
	97599	SINAPI	LUMINÁRIA DE EMERGÊNCIA, COM 30 LÂMPADAS LED DE 2 W, SEM REATOR - FORNECIMENTO E INSTALAÇÃO. AF. 09/2024	un	11,00	-	11,00	100,00%	0,03%	0,03%	18,51	-	203,61	203,61
	97589	SINAPI	LUMINÁRIA TIPO PLACEM, DE SOBREPOR, COM 1 LÂMPADA FLUORESCENTE DE 15 W, SEM REATOR - FORNECIMENTO E INSTALAÇÃO. AF. 02/2020	un	22,00	-	22,00	100,00%	0,11%	0,11%	41,48	-	912,56	912,56
	97593	SINAPI	LUMINÁRIA TIPO SPOT, DE SOBREPOR, COM 1 LÂMPADA FLUORESCENTE DE 15 W, SEM REATOR - FORNECIMENTO E INSTALAÇÃO. AF. 02/2020	un	20,00	-	20,00	100,00%	0,33%	0,33%	132,15	-	2.643,00	2.643,00
	8.2.19		REFLETORES / PROJETORES											
	97600	SINAPI	REFLETOR EM ALUMÍNIO, DE SUPORTE E ALÇA, COM 1 LÂMPADA VAPOR DE MERCÚRIO DE 125 W, COM REATOR ALTO FATOR DE POTÊNCIA - FORNECIMENTO E INSTALAÇÃO. AF. 02/2020	un	8,00	-	8,00	100,00%	0,30%	0,30%	306,06	-	2.448,48	2.448,48
	8.3		SISTEMA DE PROTEÇÃO CONTRA DESCARGAS ATMOSFÉRICAS - SPDA											
	8.3.2		HASTE DE ATERRAMENTO											
	96985	SINAPI	HASTE DE ATERRAMENTO, DIÂMETRO 5/8", COM 3 METROS - FORNECIMENTO E INSTALAÇÃO. AF. 08/2023	un	20,00	-	20,00	100,00%	0,15%	0,15%	61,55	-	1.231,00	1.231,00
	8.3.3		PARA RAIOS / TERMINAL AÉREO / MASTRO											
	96987	SINAPI	BASE METÁLICA PARA MASTRO 1 1/2" PARA SPDA - FORNECIMENTO E INSTALAÇÃO. AF. 08/2023	un	20,00	-	20,00	100,00%	0,30%	0,30%	118,94	-	2.378,80	2.378,80
	96988	SINAPI	MASTRO 1 1/2", COM 3 METROS, PARA SPDA - FORNECIMENTO E INSTALAÇÃO. AF. 08/2023	un	20,00	-	20,00	100,00%	0,36%	0,36%	146,07	-	2.921,40	2.921,40
	8.3.4		CORDOALHA											
	96971	SINAPI	CORDOALHA DE COBRE NU 16 MM², NÃO ENTERRADA, COM ISOLADOR - FORNECIMENTO E INSTALAÇÃO. AF. 12/2024	m	60,00	-	60,00	100,00%	0,25%	0,25%	34,10	-	2.046,00	2.046,00
	96977	SINAPI	CORDOALHA DE COBRE NU 50 MM², ENTERRADA - FORNECIMENTO E INSTALAÇÃO. AF. 08/2023	m	200,00	-	200,00	100,00%	1,19%	1,19%	47,97	-	9.594,00	9.594,00
	96989	SINAPI	CAPTOR TIPO FRANKLIN PARA SPDA - FORNECIMENTO E INSTALAÇÃO. AF. 08/2023	un	3,00	-	3,00	100,00%	0,05%	0,05%	122,21	-	366,63	366,63
	98463	SINAPI	SUPORTE ISOLADOR PARA FIXAÇÃO DA CORDOALHA DE COBRE EM ALVENARIA OU CONCRETO - FORNECIMENTO E INSTALAÇÃO. AF. 08/2023	un	201,00	-	201,00	100,00%	0,64%	0,64%	25,71	-	5.167,71	5.167,71
	8	569	<b>INSTAL. HIDROSANITÁRIAS, GAS-GLP, INCÊNDIO E APARELHOS</b>											
	9.2		INSTALAÇÕES DE PREVENÇÃO CONTRA INCÊNDIOS											
	9.2.10		EXTINTORES											
	101908	SINAPI	EXTINTOR DE INCÊNDIO PORTÁTIL COM CARGA DE PQS DE 4 KG, CLASSE BC - FORNECIMENTO E INSTALAÇÃO. AF. 10/2020 PE	un	4,00	-	4,00	100,00%	0,09%	0,09%	181,60	-	726,40	726,40
	9.3		INSTALAÇÕES HIDROSANITÁRIAS											
	9.3.14		RESERVATÓRIOS E COMPLEMENTOS											
	102617	SINAPI	CAIXA D'ÁGUA EM POLIÉSTER REFORÇADA COM FIBRA DE VIDRO, 5000 LITROS - FORNECIMENTO E INSTALAÇÃO. AF. 06/2021	un	1,00	-	1,00	100,00%	0,39%	0,39%	3.145,72	3.145,72	3.145,72	-
	94796	SINAPI	TORNEIRA DE BOIA PARA CAIXA D'ÁGUA, ROSCAVEL, 3/4" - FORNECIMENTO E INSTALAÇÃO. AF. 08/2021	un	1,00	-	1,00	100,00%	0,02%	0,02%	32,55	32,55	32,55	-
	9.3.16		TUBOS DE PVC - ÁGUA FRIA											
	9.3.16.2		INSTALADO EM RAMAL DE DISTRIBUIÇÃO											
	89402	SINAPI	TUBO PVC, SOLDÁVEL, DE 25MM, INSTALADO EM RAMAL DE DISTRIBUIÇÃO DE ÁGUA - FORNECIMENTO E INSTALAÇÃO. AF. 06/2022	m	160,00	-	160,00	100,00%	0,23%	0,23%	11,77	1.883,20	1.883,20	-
	9.3.18		EM RAMAL OU SUB-RAMAL DE ÁGUA											
	89366	SINAPI	JELOHO 90 GRAUS COM BUCHA DE LAÇÃO, PVC, SOLDÁVEL, DN 25MM, X 3/4" INSTALADO EM RAMAL OU SUB-RAMAL DE ÁGUA - FORNECIMENTO E INSTALAÇÃO. AF. 06/2022	un	50,00	-	50,00	100,00%	0,09%	0,09%	14,39	719,50	719,50	-
	9.3.19		EM RAMAL DE DISTRIBUIÇÃO											
	89440	SINAPI	TE. PVC, SOLDÁVEL, DN 25MM, INSTALADO EM RAMAL DE DISTRIBUIÇÃO DE ÁGUA - FORNECIMENTO E INSTALAÇÃO. AF. 06/2022	un	20,00	-	20,00	100,00%	0,03%	0,03%	12,28	245,60	245,60	-
	9.3.20		EM PRUMADA DE ÁGUA											
	89481	SINAPI	JELOHO 90 GRAUS, PVC, SOLDÁVEL, DN 25MM, INSTALADO EM PRUMADA DE ÁGUA - FORNECIMENTO E INSTALAÇÃO. AF. 06/2022	un	16,00	-	16,00	100,00%	0,01%	0,01%	5,37	85,92	85,92	-
	89528	SINAPI	LUVA, PVC, SOLDÁVEL, DN 25MM, INSTALADO EM PRUMADA DE ÁGUA - FORNECIMENTO E INSTALAÇÃO. AF. 08/2022	un	30,00	-	30,00	100,00%	0,02%	0,02%	4,17	125,10	125,10	-
	9.3.24		TUBOS DE PVC - ESGOTO E ÁGUAS PLUVIAIS											
	89711	SINAPI	TUBO PVC, SÉRIE NORMAL, ESGOTO PREDIAL, DN 40 MM, FORNECIDO E INSTALADO EM RAMAL DE DESCARGA OU RAMAL DE ESGOTO SANITÁRIO. AF. 08/2022	m	30,00	-	30,00	100,00%	0,08%	0,08%	22,12	663,60	663,60	-
	89848	SINAPI	TUBO PVC, SÉRIE NORMAL, ESGOTO PREDIAL, DN 100 MM, FORNECIDO E INSTALADO EM SUBCOLETOR AÉREO DE ESGOTO SANITÁRIO. AF. 08/2022	m	60,00	-	60,00	100,00%	0,20%	0,20%	27,31	1.638,60	1.638,60	-
	9.3.26		EM RAMAL DE DESCARGA OU RAMAL DE ESGOTO SANITÁRIO											
	89724	SINAPI	JELOHO 90 GRAUS, PVC, SÉRIE NORMAL, ESGOTO PREDIAL, DN 40 MM, JUNTA SOLDÁVEL, FORNECIDO E INSTALADO EM RAMAL DE DESCARGA OU RAMAL DE ESGOTO SANITÁRIO. AF. 08/2022	un	40,00	-	40,00	100,00%	0,05%	0,05%	10,51	420,40	420,40	-
	89744	SINAPI	JELOHO 90 GRAUS, PVC, SÉRIE NORMAL, ESGOTO PREDIAL, DN 100 MM, JUNTA ELÁSTICA, FORNECIDO E INSTALADO EM RAMAL DE DESCARGA OU RAMAL DE ESGOTO SANITÁRIO. AF. 08/2022	un	18,00	-	18,00	100,00%	0,06%	0,06%	25,22	453,96	453,96	-
	9.4		APARELHOS SANITÁRIOS, LOUÇAS, METAIS E OUTROS											
	9.4.5		LAVATORIOS											
	86943	SINAPI	LAVATÓRIO LOUÇA BRANCA SUSPENSO, 29,5 X 39CM OU EQUIVALENTE, PADRÃO POPULAR, INCLUSIVE SIFÃO FLEXÍVEL EM PVC, VALVULA E ENGATE FLEXÍVEL 30CM EM PLÁSTICO E TORNEIRA CROMADA DE MESA, PADRÃO POPULAR - FORNECIMENTO E INSTALAÇÃO. AF. 01/2020	un	8,00	-	8,00	100,00%	0,22%	0,22%	223,90	-	1.791,20	1.791,20
	9.4.7		SIFÕES E VALVULAS											
	86883	SINAPI	SIFÃO DO TIPO FLEXÍVEL EM PVC 1 X 1,1/2" - FORNECIMENTO E INSTALAÇÃO. AF. 01/2020	un	16,00	-	16,00	100,00%	0,02%	0,02%	10,55	-	168,80	168,80
	9.4.8		APARELHOS SANITÁRIOS											
	86931	SINAPI	VAZO SANITÁRIO SIFONADO COM CAIXA ACOPLADA LOUÇA BRANCA, INCLUSIVE ENGATE FLEXÍVEL EM PLÁSTICO BRANCO, 1/2" X 40CM - FORNECIMENTO E INSTALAÇÃO. AF. 01/2020	un	18,00	-	18,00	100,00%	1,07%	1,07%	478,46	-	8.612,2	

Nº	CÓDIGO	ORIGEM	DISCRIMINAÇÃO DO SERVIÇO	Unid	Quantid. Licitada	Diferença	Quantid. LICITADA	% Executada	Coef. De Influen. (ABC)	% Total	Custo Unitário	Valor Medido	Total Contrato	Saldo Contrato	
	95547	SINAPI	SABONETEIRA PLÁSTICA TIPO DISPENSER PARA SABONETE LÍQUIDO COM RESERVATÓRIO 800 A 1500 ML, INCLUSIVE FIXAÇÃO. AF. 01/2020	un	4,00	-	4,00	0,02%			45,14	-	180,56	180,56	
	100863	SINAPI	BARRA DE AÇO EM "L", EM AÇO INOX FOLDO 70 X 70 CM, FIXADA NA PAREDE - FORNECIMENTO E INSTALAÇÃO. AF. 01/2020	un	2,00	-	2,00	0,09%			360,90	-	721,80	721,80	
	9.4.10		REGISTROS E VALVULAS			-	-				-	-	-	-	
	89987	SINAPI	REGISTRO DE GAVETA BRUTO, LATAO, ROSCAVEL, 3/4", COM ACABAMENTO E CANOPLA CROMADOS - FORNECIMENTO E INSTALAÇÃO. AF. 08/2021	un	4,00	-	4,00	0,04%			86,57	-	346,28	346,28	
	99635	SINAPI	REVESTIMENTOS DE PAREDES E PISOS, IMPERMEABILIZAÇÕES, PINTURAS E ARGAMASSAS	un	2,00	-	2,00	0,08%			325,12	-	650,24	650,24	
9	10.1	570	REVESTIMENTOS DE PAREDES E TETOS			-	-				-	-	-	-	
	10.1.2		CHAPISCO			-	-				-	-	-	-	
	87878	SINAPI	CHAPISCO APLICADO EM ALVENARIAS E ESTRUTURAS DE CONCRETO INTERNAS, COM COLHER DE PEDREIRO. ARGAMASSA TRAÇO 1:3 COM PREPARO MANUAL. AF. 10/2022	m2	650,00	-	650,00	100,00%	0,39%	0,39%	4,84	3.146,00	3.146,00	-	
	10.1.3		EMBOÇO			-	-				-	-	-	-	
	87792	SINAPI	EMBOÇO OU MASSA ÚNICA EM ARGAMASSA TRAÇO 1:2:8, PREPARO MECÂNICO COM BETONEIRA 400 L, APLICADA MANUALMENTE EM PANDOS CEGOS DE FACHADA (SEM PRESENÇA DE VÃOS), ESPESSURA DE 25 MM. AF. 08/2022	m2	650,00	-	650,00	100,00%	3,10%	3,10%	38,40	24.960,00	24.960,00	-	
	10.1.9		CERÂMICAS			-	-				-	-	-	-	
	87273	SINAPI	REVESTIMENTO CERÂMICO PARA PAREDES INTERNAS COM PLACAS TIPO ESMALTADA DE DIMENSÕES 33X45 CM APLICADAS NA ALTURA INTERNA DAS PAREDES. AF. 03/2023	m2	270,00	-	270,00	94,44%	2,08%	1,96%	62,05	15.822,75	16.753,50	930,75	
	10.2		IMPERMEABILIZAÇÕES E PROTEÇÕES			-	-				-	-	-	-	
	10.2.4		IMPERMEABILIZAÇÃO COM MANTAS			-	-				-	-	-	-	
	98557	SINAPI	IMPERMEABILIZAÇÃO DE SUPERFÍCIE COM EMULSÃO ASFÁLTICA, 2 DEMÃOS. AF. 09/2023	m2	82,45	-	82,45	100,00%	0,40%	0,40%	38,72	3.192,46	3.192,46	-	
	10.3		REVESTIMENTO DE PISOS			-	-				-	-	-	-	
	10.3.12		PISO DE CONCRETO			-	-				-	-	-	-	
	97097	SINAPI	ACABAMENTO POLIDO PARA PISO DE CONCRETO ARMADO OU LAJE SOBRE SOLO DE ALTA RESISTÊNCIA. AF. 09/2021	m2	1.000,00	-	1.000,00	100,00%	4,14%	4,14%	33,32	33.320,00	33.320,00	-	
	103913	SINAPI	EXECUÇÃO DE PISO INDUSTRIAL DE CONCRETO ARMADO, FCK = 20 MPa, ESPESSURA DE 12,0 CM. AF. 04/2022	m2	1.000,00	-	1.000,00	100,00%	12,62%	12,62%	101,59	101.590,00	101.590,00	-	
	10.3.13		SOLEIRAS E RODAPÉS			-	-				-	-	-	-	
	98689	SINAPI	SOLEIRA EM GRANITO, LARGURA 15 CM, ESPESSURA 2,0 CM. AF. 09/2020	m	14,00	-	14,00	76,14%	0,19%	0,14%	106,56	1.135,93	1.491,84	355,91	
	10.4		PINTURAS			-	-				-	-	-	-	
	10.4.11		PINTURA EM PAREDES / ALVENARIA			-	-				-	-	-	-	
	10.4.12		PINTURA EM FACHADAS			-	-				-	-	-	-	
	88426	SINAPI	APLICAÇÃO MANUAL DE PINTURA COM TINTA TEXTURIZADA ACRÍLICA EM PANDOS CEGOS DE FACHADA (SEM PRESENÇA DE VÃOS) DE EDIFÍCIOS DE MÚLTIPLOS PAVIMENTOS, DUAS CORES. AF. 03/2024	m2	255,00	-	255,00	0,53%			16,72	-	4.263,60	4.263,60	
	10.4.13		PINTURA EM TETOS			-	-				-	-	-	-	
	88488	SINAPI	PINTURA LATEX ACRÍLICA PREMIUM, APLICAÇÃO MANUAL EM TETO, DUAS DEMÃOS. AF. 04/2023	m2	100,00	-	100,00	0,18%			14,26	-	1.426,00	1.426,00	
10	12	572	DIVERSOS (LIMPEZA, ENSAIOS TECNOLÓGICOS, PERMEABILIZAÇÕES)			-	-				-	-	-	-	
	12.1		LIMPEZAS			-	-				-	-	-	-	
	12.1.2		LIMPEZA DE PISOS			-	-				-	-	-	-	
	99814	SINAPI	LIMPEZA DE SUPERFÍCIE COM JATO DE ALTA PRESSÃO. AF. 04/2019	m2	1.000,00	-	1.000,00	0,43%			3,44	-	3.440,00	3.440,00	
<b>TOTAL GLOBAL - LOTE 1:</b>						<b>% PREVISTO:</b>	<b>38,62%</b>	<b>% EXECUTADO:</b>	<b>88,11%</b>	<b>SOMAS</b>	<b>709.247,70</b>	<b>805.000,00</b>	<b>95.752,30</b>		
<b>OBSERVAÇÕES:</b>												Valor Total do Contrato:	<b>R\$805.000,00</b>		
												Medição Acumulada:	<b>709.247,70</b>		
												Total Anterior:	<b>510.752,64</b>		
												Valor e % executado desta Medição:	<b>R\$198.495,06 24,66%</b>		
<b>RESPONSÁVEIS PELAS INFORMAÇÕES (Assinaturas/Carimbos):</b>															
<b>Marcio Gallina Construção civil e Materiais de Construção Eireli</b> Arq. Rodrigo Pires Franco CAU: A91039-2				<b>PREFEITURA MUNICIPAL DE SULINA</b> Luciano Steinemann Santiago ENGº CIVIL - CREA PR: 31679/D				<b>GILBERTO JOAO ROSSI:03160453901</b> Assinado de forma digital por GILBERTO JOAO ROSSI:03160453901 Dados: 2026.03.20 09:17:39 -03'00'				<b>PREFEITO MUNICIPAL DE SULINA</b> GILBERTO JOÃO ROSSI			

Documento assinado digitalmente



RODRIGO PIRES FRANCO

Data: 20/03/2026 09:07:52-0300

Verifique em <https://validar.iti.gov.br>

## RELATÓRIO DE VISTORIA DA FISCALIZAÇÃO

<b>Município:</b>	Sulina
<b>Projeto/Lote/Medicação:</b>	58 / 1 / 4
<b>Programa:</b>	PROGRAMA TRANSFERÊNCIAS VOLUNTÁRIAS
<b>Contratada:</b>	Marcio Gallina Construção Civil e Materiais de Con
<b>Contrato Nº:</b>	51/2025
<b>Data da Vistoria:</b>	12/02/2026

**Objeto:**

Construção de Barracão Feira contendo área de circulação e sanitários.

Neste relatório fotográfico corresponde a fiscalização dos serviços executados pela Contratada, no período de 06/12/2025 até 12/02/2026.

## SERVIÇOS EXECUTADOS



1 | PLACA DA OBRA

1 | QR CODE DA PLACA

2 | MAPA DE LOCALIZAÇÃO DAS FOTOS

9 | SERVIÇO EXECUTADO





Versão digital: <https://portaldosmunicipios.pr.gov.br/projeto-medicao/17035/ote/21415/medicao/18289/relatorio-fotografico/7490>

Atesto que todas as fotos constantes deste relatório são relativas à obra ou ação objeto da presente medição, bem como correspondem tão somente aos itens que constarão da presente planilha de medição.

Sulina, 12 de março de 2026.

Luciano Steinemann Santiago  
 ENGENHEIRO CIVIL  
 Registro no Órgão de Classe: PR31879-D



PARANACIDADE



Documento assinado eletronicamente por:  
**Luciano Steinemann Santiago (12/03/2026 08:55:42)**

Nome/controlado do arquivo:  
**2026031208554208.pdf**

*Aposte a sua câmera e verifique a autenticidade:*



<https://dss.paranacidade.org.br/validaAssinatura.htm?controlado=2026031208554208>









